

## KONGUTA VALLA 2017. AASTA MAJANDUSAASTA ARUANNE

Aruandekohustulase nimetus	KONGUTA VALLAVALITSUS
Registreerimiskood	75023591
Aadress	Annikoru Elva vald 61202 Tartumaa
Telefon	7 309 880
E-post	elva@elva.ee
Interneti kodulehekülg	<a href="http://www.elva.ee">www.elva.ee</a>
Majandusaasta algus	01.01.2017
Majandusaasta lõpp	31.12.2017
Audiitor	Audiitorbüroo Fides OÜ

## SISUKORD

SISSEJUHATUS .....	4
TEGEVUSARUANNE .....	5
Konguta valla struktuur ja töötajad.....	6
Ülevaade KOV tähtsamatest finantsnäitajatest .....	7
Ülevaade majanduskeskkonnast .....	8
Üldine ülevaade Konguta valla peamistest arengusuundadest.....	10
Ülevaade Konguta valla arengukava tegevuskava täitmisest.....	11
RAAMATUPIDAMISE AASTAARUANNE .....	18
TULEMIARUANNE.....	19
RAHAVOOGUDE ARUANNE.....	20
NETOVARA MUUTUSTE ARUANNE .....	21
EELARVE TÄITMISE ARUANNE .....	22
RAAMATUPIDAMISE AASTAARUANDE LISAD .....	26
Lisa 1 Raamatupidamise aastaaruande koostamisel kasutatud arvestuspõhimõtted .....	26
Varade ja kohustiste jaotus lühi- ja pikaajalisteks.....	26
Raha .....	26
Finantsinvesteeringud .....	26
Maksu-, lõivu-, trahvi- ja muud nõuded.....	26
Materiaalne põhivara.....	26
Renditud varad .....	27
Sihtfinantseerimine .....	27
Maksude arvestus .....	27
Tulude arvestus .....	28
Lisa 2 Raha .....	28
Lisa 3 Maksud, lõivud, trahvid .....	29
Lisa 4 Muud nõuded ja ettemaksed .....	30
Lisa 5 Finantsinvesteeringud .....	30
Lisa 6 Materiaalne põhivara .....	31
Lisa 7 Võlad ja ettemaksed.....	32
Lisa 8 Laenukohustised .....	33
Lisa 9 Saadud toetused .....	34
Lisa 10 Tulud kaupade ja teenuste müügist.....	35

*/allkirjastatud digitaalselt/*

Lisa 11 Muud tegevustulud.....	35
Lisa 12 Antud toetused .....	36
Lisa 13 Tööjõukulud.....	37
Lisa 14 Muud tegevuskulud.....	38
Lisa 15 Maksu- ja lõivukulud .....	38
Lisa 16 Finantstulud ja –kulud.....	39
Lisa 17 Seotud osapooled .....	39
Lisa 18 Bilansipäevajärgsed sündmused .....	40
Lisa 19 Selgitused eelarve täitmise aruande kohta .....	40
Reservfondi kasutamise aruanne .....	43
MAJANDUSAASTA ARUANDE ALLKIRI .....	45

---

*/allkirjastatud digitaalselt/*

## SISSEJUHATUS

Konguta valla 2017. aasta majandusaasta aruanne koosneb kolmest osast:

- tegevusaruanne;
- raamatupidamise aastaaruanne;
- majandusaasta aruande allkiri.

Majandusaasta aruande juurde kuuluvad:

- 1) sõltumatu vandeaudiitori aruanne;
- 2) vallavalitsuse protokolliline otsus aastaaruande heakskiitmise kohta;
- 3) volikogu otsus majandusaasta aruande kinnitamise kohta.

Haldusreformi käigus ühinesid 2017. aastal Elva linn, Konguta, Palupera, Puhja, Rannu ja Rõngu vallad ning Puka valla Aakre, Palamuste, Pedaste, Pühaste, Purtsi ja Rebaste külad. Ühinemise tulemusena tekkis 24.10.2017 uus omavalitsusüksus – Elva vald. Konguta Vallavalitsus kui ametiasutus tegutses 2017. aasta lõpuni. Elva Vallavalitsus ametiasutusena alustas tööd 01.01.2018. Moodustunud omavalitsuse eelarve täitmine ning aruandlus toimus 2017. aasta lõpuni eraldi.

Tegevusaruandes antakse lühike ülevaade Konguta vallast, struktuurist ja juhtimisest, peamistest finantsnäitajatest, üldisest Eesti majanduskeskkonnast, Konguta valla üldistest arengusuundadest.

Raamatupidamise aastaaruanne koondab peamisi finantsaruandeid (bilanss, tulemiaruanne, rahavoogude aruanne, netovara muutuste aruanne) ning neid selgitavaid lisasid. Peamiste finantsnäitajate võrdlused on välja toodud eelmise majandusaasta suhtes.

Raamatupidamise aastaaruande juures esitletakse eelarve täitmise aruannet koos selgitustega ning reservfondi kasutamise aruannet. Eelarve täitmise aruannetes ei esitata võrdlusandmeid eelmise majandusaasta kohta, vaid võrreldakse kinnitatud eelarvet ja selle täitmist. Raamatupidamise aruanne on koostatud tekkepõhiselt, eelarve täitmise aruanne koos selgitustega kassapõhiselt.

Käesolev majandusaasta aruanne on koostatud eurodes.

---

*/allkirjastatud digitaalselt/*

## TEGEVUSARUANNE

14. detsembril 2016. aastal kirjutasid Konguta, Rannu, Rõngu, Palupera ja Puhja valla ning Elva linna esindajad alla ühinemislepingule. 2017. aasta kulges ühinemisprotsessi vaimus. Loodetavasti säilivad ka edaspidi hoolimata ühinemisest Konguta valla kogukonna traditsioonid ja tavad, ning et tänu ühinemisele muutuvad paremini kättesaadavaks ja kvaliteetsemaks valla poolt pakutavad teenused.

Vabariigi Valitsuse 29.12.2016 määruse nr 168 „Elva linna, Konguta valla, Palupera valla, Puhja valla, Rannu valla ja Rõngu valla osas haldusterritoriaalse korralduse ja Vabariigi Valitsuse 3. aprilli 1995. a määruse nr 159 „Eesti territooriumi haldusüksuste nimistu kinnitamine“ muutmise“ paragrahv 1 sätestab, et Elva linna, Konguta valla, Palupera valla, Puhja valla, Rannu valla ja Rõngu valla ühinemise teel moodustatakse uus haldusüksus. Uue haldusüksuse nimeks määratakse Elva vald. Määrus jõustus 05.01.2017 ja paragrahvid 1, 2 ja 4 jõustusid Elva Vallavolikogu valimistulemuste väljakuulutamise päeval 24.10.2017. Eesti territooriumi haldusjaotuse seaduse paragrahv 92 lg 1 ja 2 sätestab, et haldusterritoriaalse korralduse muutmise tulemusena moodustuval kohaliku omavalitsuse üksusel tekib õigusvõime kohaliku omavalitsuse volikogu valimiste tulemuste väljakuulutamise päeval. Ühinemise tulemusena kohaliku omavalitsuse üksuse moodustamisel ühinev kohaliku omavalitsuse üksus kui avalik-õiguslik juriidiline isik lõpeb. Ühinemise tulemusena moodustunud kohaliku omavalitsuse üksus on ühinenud kohaliku omavalitsuse üksuse üldõigusjärglane.

Käesolev majandusaasta aruanne on koostatud Konguta valla 2017. aasta tegevuste, majanduslike näitajate ja elukeskkonna arengute kohta. Aruande koostamise ajal on seoses Eesti Vabariigis läbi viidud haldusreformiga Konguta vald Elva vald.

---

*/allkirjastatud digitaalselt/*

## Konguta valla struktuur ja töötajad

Konguta valla asutused on:

- Konguta Vallavalitsus kui ametiasutus, mis teostab avalikku võimu;
- Konguta valla hallatavad asutused, mis ei teosta avalikku võimu:  
Konguta Kool (lasteaed-alkool);  
Konguta Raamatukogu;  
Konguta Rahvamaja.

Kõik asutused asuvad Annikoru külas. Valla asutuste raamatupidamine on tsentraliseeritud.

Konguta vallavolikogu on 9 liikmeline ja moodustatud on 5 alalist komisjoni: revisjonikomisjon, eelarve- ja arengukomisjon, sotsiaalkomisjon, maaelu- ja keskkonnamisjon, haridus-, kultuuri- ja spordikomisjon. Volikogu esimehe hüvitis on 200 eurot kuus registreerimislehe alusel. Volikogu alatiste komisjonide esimeeste tööst osavõtu hüvitise suuruseks on 20 eurot ja volikogu liikmetele istungist osavõtu eest 30 eurot.

Tegevjuhtkond ehk vallavalitsus oli 2017. aasta esimeses pooles neljaliikmeline ning Konguta Vallavolikogu 29.06.2016 otsuse nr 107 alusel kuulusid vallavalitsuse koosseisu vallavanem, arendus- ja keskkonnanõunik, sotsiaalnõunik ja ehitus- ja maanõunik. 07.08.2017. aasta Konguta Vallavolikogu otsusega nr 162 „Konguta vallavalitsuse liikmete arvu ja liikmete kinnitamine“ alusel muudeti vallavalitsuse liikmete arvu ning koosseisu järgmiselt: vallavalitsuse koosseisu kuulub kolm liiget, kelleks on vallavanem, arendus- ja keskkonnanõunik ning Konguta Rahvamaja juhataja. Uue ühinenud Elva valla vallavalitsuse liikmed kinnitati ametisse 7.11.2017. Neile 2017. aastal makstud tasud ei kajastu Konguta valla aruandes.

Vallavalitsuse liikmed ei saa tasu vallavalitsuse liikmeks oleku eest. Tegevjuhtkonna ja kõrgema juhtorgani liikmetel ei ole vallaga potentsiaalseid kohustisi.

Vallavalitsuse teenistujate koosseis oli alljärgnev: vallavanem, vallasekretär, ehitus- ja maanõunik, sotsiaalnõunik, arendus- ja keskkonnanõunik, lastekaitsepspecialist, raamatupidaja-asjaajaja. Ametnikud saavad töötasu volikogu poolt kinnitatud määrades.

Valla tegev- ja kõrgema juhtkonna liikmetele arvestati aruandeaastal tasusid alljärgnevalt:

	Tegev-ja kõrgema juhtkonna keskmine arv majandusaastal (taandatuna täistööajale)	Tasude kogusumma 2017. aastal
Volikogu liikmed	7,3	5 800
Vallavalitsuse liikmed	3,1	57 662
Asutuste juhid	3	37 452
<b>KOKKU</b>	<b>13,4</b>	<b>100 914</b>

Ülaltoodud tasude hulka on arvestatud kõik töötasud ja hüvitised. Tasude kogusumma ei sisalda tööjõukuludele lisanduvaid makse.

Konguta Vallavalitsuse tegevuse aluseks on valla arengukava, finantstegevuse aluseks valla eelarve. Konguta vald on Tartumaa Omavalitsuste Liidu liige. Vallal on sõprussidemed Soome Vabariigi Kinnula vallaga.

/allkirjastatud digitaalselt/

**Ülevaade KOV tähtsamatest finantsnäitajatest**

<b>Finantsnäitajad</b>	<b>2017</b>	<b>2016</b>	<b>2015</b>	<b>2014</b>	<b>2013</b>	<b>2012</b>
<b>Bilansi näitajad</b>						
Varad aasta lõpus	1 396 519	1 387 762	1 392 441	1 287 992	1 354 799	1 392 706
Kohustused aasta lõpus	448 772	390 961	418 044	233 796	243 212	284 145
Netovara aasta lõpus	947 747	996 801	974 397	1 054 196	1 110 561	1 108 561
<b>Tulemiaruanne näitajad</b>						
Tegevustulud	1 657 932	1 556 899	1 445 180	1 297 475	1 209 266	1 124 659
sihtfinantseerimine	94 559	165 264	58 851	102 372	112 306	130 532
s.h. tulud millest on maha arvatud sihtfinantseerimine	1 563 373	1 391 635	1 386 329	1 195 103	1 096 960	994 127
Tegevuskulud	1 704 510	1 528 044	1 523 942	1 352 327	1 204 821	1 107 361
Tegevustulem	-46 577	28 855	-78 763	-54 852	4 445	17 298
<b>Muud näitajad</b>						
Põhivara investeringute maht	120 856	54 552	171 094	57 063	25 042	116 005
Likviidsus*	0,3	0,7	0,2	0,2	0,4	0,3
Lühiajaline maksevõime**	0,9	1,2	0,9	0,8	1,1	0,8
Kohustuste osakaal varadest	32,2	28,2	30,0	18,2	18,0	20,4
Laenukohustuste osakaal varadest	20,0	18,7	20,0	7,9	11,1	14,2
<b>Piirmäärade täitmine</b>						
Põhitegevuse tulem***	85 403	42 764	116 669	91 811	120 120	85 683
Netovõlakoormus****	241 452	167 906	258 262	108 542	118 117	160 674

\*Likviidsus – likviidsed varad/lühiajalised kohustused

\*\*Lühiajaline maksevõime – käibevara/lühiajalised kohustused

\*\*\*Põhitegevuse tulem – põhitegevuse tulude ja kulude vahe, täpsem arvestusmetoodika on kehtestatud vastavalt KOFS § 32 lõikele 4 rahandusministri määrusega; piirmäär on vastavalt KOFS § 33 null (st ei tohi olla negatiivne)

\*\*\*\*Netovõlakoormus – KOFS § 34 alusel arvestatud kohustuste ning KOFS § 36 alusel arvestatud likviidsete varade vahe, täpsem arvestusmetoodika on kehtestatud vastavalt KOFS § 32 lõikele 4 rahandusministri määrusega; piirmäär on 60% põhitegevuse tuludest.

/allkirjastatud digitaalselt/

Toomas Järveoja  
vallavanem

## Ülevaade majanduskeskkonnast

Eesti majanduse hetkeolukord on hea. Majanduskasvu kiirendab välismaise nõudluse suurenemine Eesti ettevõtete kaupade ja teenuste järele. Majandusolud on paranenud oluliselt üle Euroopa Liidu ja paranenud olud soosivad ettevõtete tehtavaid investeeringuid. Majanduskasv on olnud kiire, kuid ei saa öelda, et meie majandus oleks üle kuumenenud. 2017. aasta majanduskasv oli oodatust kiire, kokkuvõttes ulatus sisemajanduse koguprodukti reaalkasv 4,9%ni. Rahandusministeeriumi prognoosi kohaselt ulatub Eesti SKP reaalkasv 2018. aastal 4%ni ja edaspidi jääb 3% lähedale.

Eesti erasektor on alates majanduskriisi puhkemisest käitunud väga konservatiivselt, vähendades laenukoormust ning kogudes finantspuhvreid. Seoses konjunktuuri paranemisega on ettevõtted siiski viimase aasta jooksul muutunud julgemaks oma investeerimisotsustes. Soodsa konjunktuuri püsides peaks see trend jätkuma, kuid ühtlasi on valmisolek majanduse tagasilöökideks olemas.

Keskmine palk oli 2017. aastal 1221 eurot. 2018. aastal kasvab keskmine palk eeldatavalt 1307 euroni ja 2019. aastal 1381 euroni. Keskmise palga reaalkasv, mis arvestab hinnatõusu mõju, on tänavu 4 protsenti ja järgmisel aastal 3,3 protsenti. Kiire majanduskasvu tingimustes on nii palgatulu kui ka ettevõtete kasumid kasvanud pea kõigis valdkondades. Töötus on vähenenud ja samas on kasvanud tööjõupuudus.

Eesti tööeline elanikkond väheneb, kuid seda on seni korvanud inimeste üha suurem tööturul osalemine, sealhulgas töövõimereformi toel tööd leidnud inimesed. Töötajate osakaal tööelisest rahvastikust on rekordiliselt kõrgel tasemel. Tööturul osalemise tõus võimaldab hõivet kasvatada veel kuni 2019. aastani, kuid edaspidi Eesti tööturu sisemised ressursid ammenduvad. Kui 2018. aastal on prognoosi kohaselt tööga hõivatud 664 000 inimest, siis see kasvab 2019. aastal 667 100-ni ja püsib samal tasemel 2020. aastal, kuid edaspidi hakkab hõivatute arv tasapisi langema.

Statistilist tööpuuduse määra kergitab järgmistel aastatel töövõimereform, mille eesmärk on aidata tööd leida suurel hulgal seni tööturult väljas olnud inimestel. Tööpuuduse määraks on 2018. aastal oodata 5,8 protsenti ja 2019. aastal 6,2 protsenti. Kui sellest välja arvestada töövõimereformiga seoses tööturule tulnud inimesed, oleks tööpuuduse määr 2018. aastal 5 protsenti ja 2019. aastal 4,8 protsenti.

Hinnatõus kiirenes 2017. aastal pärast kolme aastat paigalseisu. Edaspidi hindade tõus mõnevõrra pidurdub, jäädes lähiaastatel 2–3 protsendi piirsesse. 2018. aastal on oodata tarbijahinnaindeksi tõusuks 2,9 protsenti ja 2019. aastal see aeglustub 2,3 protsendile ja jõuab 2022. aastaks 2 protsendile.

Majanduskasvu toel on oodata valitsuse maksutulu suurenemist. Maksukoormus püsib stabiilsel tasemel, 34 protsendi lähedal SKPst. See on madalam kui Euroopa Liidu keskmine tase. 2018. aasta maksukoormuseks kujuneb 34,4 protsenti, mis on 0,8 protsendipunkti võrra kõrgem kui aasta varem. Võrreldes 2017. aastaga kasvavad kõige kiiremini kapitalimaksud seoses regulaarselt jaotatava kasumi madalama maksumääraga oodatavalt kaasnevate suuremate dividendimaksetega. Aastatel 2019–2022 kasvavad maksutulud aeglasemalt kui nominaalne SKP ja maksukoormus langeb 2022. aastaks 34,0 protsendile SKPst.

Eesti valitsussektori võlakoormus on Euroopa Liidu madalaim ja edaspidi on oodata selle langust. 2018. aastal langeb võlakoormus 8,5 protsendile SKPst võrreldes 2017. aasta 9 protsendiga ning aastaks 2022 langeb see 6,6 protsendile SKPst.

Valitsus on juba otsustanud riigi eelarvestrateegia protsessis valitsussektori eelarvepositsiooni parandada, nähes järgmisel neljal aastal ette valitsussektori eelarve nominaalset ülejääki ja struktuurset tasakaalu.

---

*/allkirjastatud digitaalselt/*



Valitsussektori eelarve nominaalne ülejääk 2018. aastal ulatub prognoosi kohaselt 0,5 protsendini SKPst, mis võrreldes 2017. aastaga on 0,7 protsendipunkti võrra parem tulemus. Möödunud aasta defitsiidist jõuavad suurenevate tulude ning aeglustunud investeerimismahtude kasvu tulemusel ülejäägini nii keskvalitsus kui kohalikud omavalitsused. 2019. aastal on prognoosi kohaselt oodata valitsussektori eelarve nominaalset puudujääki 0,2 protsenti SKPst.

---

*/allkirjastatud digitaalselt/*

Toomas Järveoja  
vallavanem

## Üldine ülevaade Konguta valla peamistest arengusuundadest

Kohalik omavalitsus on moodustatud iseseisvalt korraldama ja juhtima kohalikku elu. Konguta vald sai KOV staatuse 16. mail 1991. aastal. Valla pindala on 107,58 km<sup>2</sup>, elanikke oli 01.11.2017 seisuga 1425 inimest. Elanikkonna koguarv jaguneb järgnevalt:

01.11.2017			01.01.2017		
lapsed vanuses	0–6 aastat	101	lapsed vanuses	0–6 aastat	116
	7–18 aastat	182		7–18 aastat	165
	19–64 aastat	880		19–64 aastat	875
	vanurid 65–...	262		vanurid 65–...	254

2017. aasta iive perioodil 01.01.2017–01.11.2017 negatiivne, vallas registreeriti 10 sündi ja 13 surma.

Konguta valla strateegilisteks eesmärkideks on tagada:

- Stabiilse rahvaarvu, aktiivse elanikkonna ja heal tasemel tööjõuga Konguta vald;
- Laste ja noorte mitmekülgeks arenguks vajalike tingimustega ning isikut arendava ja turvalise õpikeskkonnaga Konguta vald;
- Turvalise ning mitmekülgeid enesearendamisvõimalusi pakkuv, esteetiliselt kauni elukeskkonna ja heatasemelise infrastruktuuriga Konguta vald;
- Hea maine ning atraktiivsete ajaloo- ja loodusobjektidega Konguta vald.

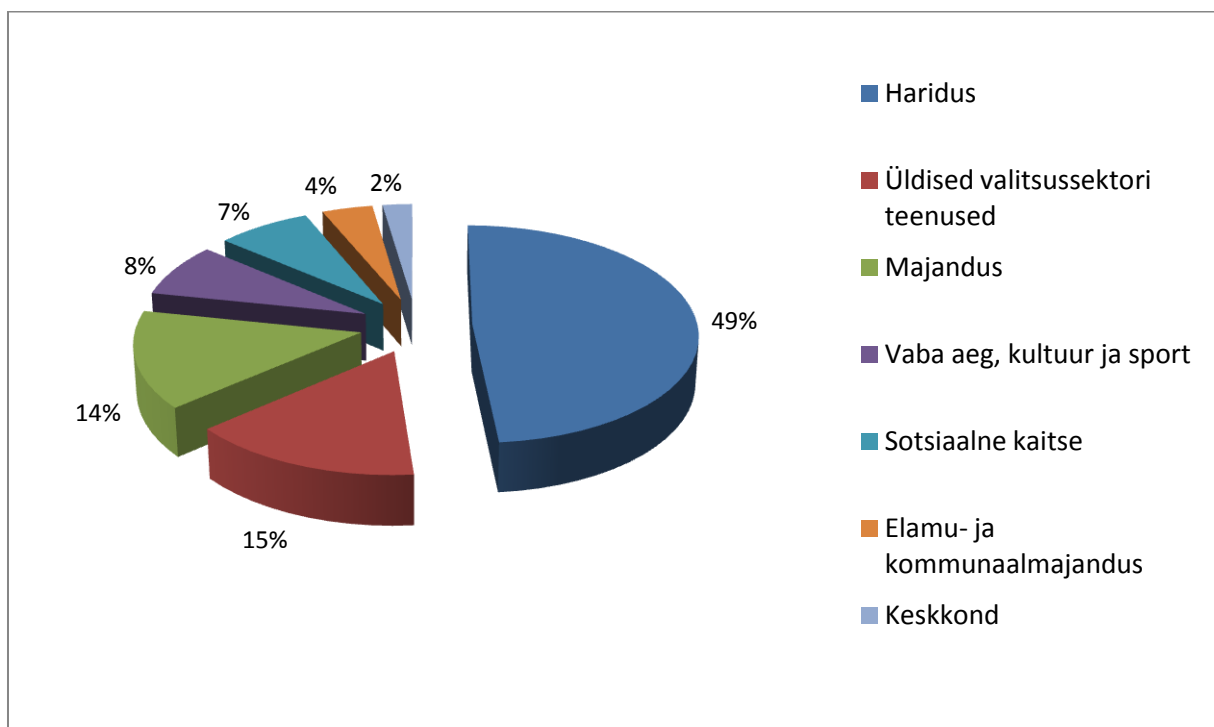
Kõiki neid eesmärke järgib valla iga-aastane eelarve, et parandada elanike elukvaliteeti.

## Ülevaade Konguta valla arengukava tegevuskava täitmisest

Konguta vald sai 2017. aastaks püstitatud eesmärkidega hakkama. Projektidega, mis 2017. aasta jooksul ei valminud, minnakse edasi 2018. aastal. Valla tegevuskavas püstitatud peamised eesmärgid ja ka põhjendatud lisäülesanded on täidetud.

Tegevuskava täiendatakse ja täpsustatakse iga-aastaselt enne vallaelarve koostamist. Tegevuskava viiakse ellu vallavalitsuse juhtimisel ning selle elluviimise rahastamiseks kasutatakse valla omavahendeid (valla eelarve tulud ja laenud) ning riiklike toetusi, riiklikest abiprogrammidest, era- ja mittetulundussektori investeeringutest, rahvusvahelistest koostöö ja abiprogrammidest saadavaid vahendeid. 24.10.2017 jõustus Elva linna, Konguta valla, Palupera valla, Puhja valla, Rannu valla ja Rõngu valla ühinemine ning moodustus uus omavalitsusüksus Elva vald. 2017. aastal tegevuskava ei uuendatud. 2018. aastal koostatakse Elva valla arengukava ja eelarvestrateegia aastateks 2019-2025, mis hõlmab kõiki ühinenud piirkondi. 2018. aasta investeeringute planeerimisel lähtutakse ühinemislepingust.

Joonis 1. Valdkondade osakaal valla 2017. aasta eelarves



Joonisel 1 kajastatud valdkondade osakaal sisaldab eelarve põhitegevuse kulude ja investeerimistegevuse kulude mahtu.

/allkirjastatud digitaalselt/

## Haridus

Hariduse valdkonna kulude maht 2017. aasta eelarves oli 1 010 454 eurot ja moodustas 49% eelarvest.

Konguta Kool koosneb kahest allüksusest: lasteaiast, mis on ette nähtud 1,5 kuni 7 aastaste laste kasvamiseks ja igakülgseks arendamiseks ning koolist, mis on ette nähtud 1.–6. klassi õpilastele põhihariduse I ja II kooliastme läbimiseks.

Koolis töötab täis- või osalise koormusega kokku 45 töötajat, kellest pedagoogilise personali moodustavad 25 töötajat. 92% pedagoogidest omab õpetamiseks, kasvatamiseks vajalikku kvalifikatsiooni. Kõik personaliliikmed osalevad täiendkoolituses. 2016/2017õa. 31. detsembri 2017 aasta seisuga oli EHISE registri andmetel Konguta Kooli pedagoogilisel personalil kehtivaid koolitusi kokku 11008 tunni ulatuses (440 tundi keskmiselt).

2017 aasta lõpul uuendati Konguta Kooli arengukava aastateks 2018–2022.

## Alusharidus

31. detsembri 2017. aasta seisuga oli lasteaia 4 rühmas (3 liitrühma ja 1 sõimerühm) 65 kasvandikku. Keskmiselt oli rühmas 17 last. Kahel lapsel olid toeks tugiisikud.

Konguta koolis on loodud soodsad tingimused laste kasvamiseks ja arendamiseks. Lasteaed on kooli osana Tervist Edendavate Koolide võrgustiku liige. Lasteaialapsed ja 1.–5. klassi õpilased osalevad PRIA koolipiima, juurvilja ja seotud tegevuste projektides.

Lisavõimalustena on lastaialastel võimalus osaleda FC Elva treeninggruppides, judo, robotikaringi ning RN Stúdio tegevustes kohapeal. Koolieelikud osalevad JukuAkadeemiakese raames õppekäikudel.

Õppe- ja kasvatustegevuse päevikuid täidetakse ELIISI keskkonnas. Kõikides rühmades peetakse blogisid, et lapsevanemad oleksid õppe- ja kasvatustegevusse enam kaasatud.

Lasteaia koha arvestuslik maksumus 2017. aastal oli 319 eurot kuus.

## Kooliaste

31. detsembri 2017. aasta seisuga oli kooli kuues klassis kokku 81 õpilast, keskmiselt õpib klassis 13,6 õpilast.

Kooli edukus oli 2016/2017 õppeaastal 96% ja kooli kvaliteet 74%. Riiklike tasemetööde (5 tööd) tulemuste alusel olid meie kooli õpilaste tulemused vabariiklikust keskmisest kõrgemad 1,7- 12,1%.

Kool on olnud aktiivne lisarahastuse leidmisel (sh. Eesti TeadusAgentuur, HITSA, EOK, KIK, „Tagasi kooli!“, Nutilabor, ProgeTiiger jt.) Lisaks teeb Konguta Kool koostööd koolikeskkonna parendamise nimel Rootsiga. 2016/2017 õppeaastal oli taoliseks lisarahastuseks 18 709,74 €.

Lapsesõbraliku ja säästva koolikorralduse nimel on koolis loodud Tervisenõukogu, mis jälgib ja organiseerib tervise edendamist nii laste kui personali seas. Konguta Kool on Liikuma Kutsuva Kooli ja Tartu Ülikooli Liikumislabori projektipartner.

Koolil on olemas kaasaegne koolikeskkond koos vajaliku taristuga, 2017 aastal soetati juurde 20 tahvelarvutit.

---

*/allkirjastatud digitaalselt/*

Konguta Kool on tunnustatud oma tegevuse poolest, mille tõestuseks on arvukad õppeasutust väisanud haridustegelased ja koolid. 2016/2017 õppeaastal külastati kooli 18 korral, väliskülalisi oli Soomest ja USA-st.

Iga lapse arendamise nimel töötab koolis HEV koordinaator ja toimuvad regulaarselt HEV sektsiooni koosolekud ja ümarlauad. On rakendunud arenguevestluste süsteem ja tehakse koostööd Tartu Rajaleidja keskusega. Asutuses töötavad tugispetsialistid (logopeed, sotsiaalpedagoog, eripedagoog, tugiisikud, vajadusel ka psühholoog).

Lastele on loodud võimalused osavõtuks JukuAkadeemiast ja Vapramäe-Vellavere-Vitipalu SA Loodusakadeemiast. Koolis töötavad huviringid, 2016/2017 õppeaastal oli õpilastel võimalus valida 11 ringi vahel. Lisavõimalusena saavad õpilased osaleda FC Elva jalgpallitreeningutel ja RN Studio töös.

Kooli tantsurühm ja laululapsed (32% õpilaskonnast) võtsid osa Tallinnas toimunud XII koolinoorte laulu- ja tantsupeost „Mina jään“. Kolm rühma osales Tartus toimunud võimlemispeol „Õnnetunne“.

Vabariiklikke ja piirkondlikke tunnustusi pälvis kool 2016/2017 õppeaastal kokku 116 korda.

Kooli õppe- ja kasvatustöö tulemused on avaldatud alates 2003. aastast aastaraamatutes.

Õppekoha arvestuslik maksumus 2017. aastal oli 175 eurot kuus.

2018. aasta olulisemateks eesmärkideks on rakendada Konguta Koolis dokumendihaldussüsteem Amphora ja ning värvata tööle juhiabi. Plaanis on renoveerida spordihall, parendada küttesüsteemi ja renoveerida endise vallavalitsuse ruumid kooli tarbeks. Vajalik on ka kaasajastada õpilaste ja laste toetussüsteem vastavalt kaasava hariduse põhimõtetele (sobitusrühm, portfoolid, abi- ja tugiõpetajad, IÕK-d).

### *Majandus, keskkonnakaitse ning elamu-ja kommunaalmajandus*

2017. aasta eelarves oli majanduse valdkonna kulude maht 300 796 eurot ehk 14%, keskkonnakaitse valdkonna kulude maht 48 800 eurot 2% ning elamu- ja kommunaalmajanduse kulude maht 83 635 eurot 4%.

Majanduse valdkonna kõige mahukama osa moodustab vallateede korrashoid. Konguta valla teedevõrgu üldpikkus on 151 km, sellest 86 km on kohalikud teed, 46 km riigimaanteed, ülejäänud on erateed ja metskonnale kuuluvad teed. Konguta valda läbib Jõhvi - Tartu - Valga põhimaantee 3,46 kilomeetri ulatuses. Ühiskondliku transpordi osas täiendab liine koolibuss.

Keskkonnakaitse kulud hõlmavad valla prügiveo, ohtlike jäätmete ning suuremõtmeliste jäätmete kogumise korraldamist ja valla heakorra kulusid.

2017. aastal viidi läbi ohtlike jäätmete kogumisring Keskkonnainvesteeringute Keskuse toetusel. Vastu sai võetud ka Konguta valla jäätmekava aastateks 2016–2021, mille eesmärgiks on jäätmehoolduse arendamine.

2017. aastal saadi Keskkonnainvesteeringute Keskuselt positiivne toetuse eraldamise otsus jääkreostuse likvideerimiseks eraomandis oleval Arumõisa kinnistul. 2017. aastal sõlmiti eraomanikuga ka garantiileping projekti teostamiseks vajamineva omaosaluse tagamiseks. Antud projekti läbiviimiseks kuulutatakse välja hange 2018. aastal.

Konguta Vallavalitsuse haldusesse kuuluvates hoonetes viidi 2016. aastal läbi energiaauditid ning 2017. aastal koostati kaugküttepiirkonna soojamajanduse arengukava aastateks 2017–2027. Arengukava eesmärgiks on vaadelda komplekselt ja hinnata kaugküttepiirkondade energiavarustuse ja küttesüsteemide jätkusuutlikkust. Arengukava peab aitama nii omavalitsusel kui ka kohalikul kogukonnal soojusmajandust efektiivsemalt

---

*/allkirjastatud digitaalselt/*

planeerida ning määratleda ja ellu viia oma haldusterritooriumil arengukavas näidatud suundi ja kujundada kohaliku kogukonna jätkusuutlikku mõtteviisi.

2017. aastal viidi läbi ka hajaasustuse programm, mille raames otsustati rahastada 18 kanalisatsiooni- ja veesüsteemide rajamise ning juurdepääsutee parendamise projektitaotlust.

### *Vaba aeg, kultuur ja sport*

2017. aasta eelarves oli vaba aja, kultuuri ja spordi kulude maht 165 110 eurot ehk 8 %.

2018. aasta eesmärkideks on:

- kollektiivide ettevalmistus 2019. aasta laulu-ja tantsupeol osalemiseks;
- valdade liitumise olukorras rahvamaja, kollektiivide ja traditsioonide jätkusuutlikkuse tagamine;
- noorte vabaaja veetmise võimaluste mitmekesistamine ENTK kohalike omavalitsuste koostööprogrammi raames;
- osalemine Elva valla ühise kultuuriruumi loomisel;
- rahvamaja välisfassaadi ja lavapõranda remondi ettevalmistamine;

Konguta vallas asub Konguta Rahvamaja ja Konguta Raamatukogu.

Konguta Rahvamaja pakub valla elanikele teenuseid huvitegevuseks ja meelelahutuseks. Hoiame ja arendame rahvakultuuri, kuid oleme uuendusmeelsed. Rahvamaja teeb koostööd kultuuriasutuste ja kollektiividega üle Eesti.

Rahvamaja tugevuseks on väga tublid ringijuhid ja nende juhitud kollektiivid, kellel on hea kunstiline tase. Rahvamajas töötavad sega- ja memmede rahvatantsurühm, Konguta Segakoor, rahvamuusika ansamblid Konguta Kapell ja KoKoKo, Laste laulustuudio, laste ja noorte hip-hop tantsuring. Uueks kollektiiviks on vokaalansambel MESI, mille kõrge kunstiline tase on toonud palju tuntuks nii meie maakonnas kui väljaspool. Lisaks oma valla sündmustele esinevad kollektiivid üle Eesti. Ansambel MESI käis 2017. aastal esinemas Londonis ja 31.03.2018 esinevad „Eesti 100” juubelilgalal New Yorgis. Konguta Rahvamaja heli- ja valgustehnika on kaasaegne ja tänu sellele on sündmused hea kvaliteediga. Tähtsamatest üritustest teeme heli- ja videosalvestused ning hoiame alles tulevastele põlvetele. Konguta vallal on välja kujunenud traditsioonilised ülevallalised kultuuriüritused.

2017. aasta suuremad üritused olid alljärgnevad:

veebruari – vabariigi aastapäeva tähistamine, Estonian Voices;

aprill – Tartumaa Memme-Taadi lustitantsimine;

mai – Konguta valla aastapäeva tähistamine;

juuni – Puhja kihelkonna aastapäeva kontsert, jaanipidu;

juuli – Toimus V suvesimman Lembevere külaplatsil, Alen Veziko;

---

*/allkirjastatud digitaalselt/*

august – külade päev Kurelaane külas;

oktoober – valla tänuüritus, ansambel Kõrsikud, Konguta LAN/Võrgupidu;

november – Playback;

detsember – pensionäride jõulupidu, jõulupäev koostöös Konguta külaseltsiga, Jõulukontsert Inga ja Toomas Lungega.

2017. aastal sai Konguta Raamatukogus läbiviidud remonttööd arhiiviruumi hoiustamistingimustga vastavusse viimiseks, paigaldati ka õhksoojuspump küttesüsteemi efektiivsemaks muutmiseks..

### *Sotsiaalhoolekanne*

2017. aasta eelarves oli sotsiaalse kaitse kulude maht 155 442 eurot ehk 7%.

Sotsiaalhoolekande ülesandeks on isikule või perekonnale toimetulekuraskuste ennetamiseks, kõrvaldamiseks või kergendamiseks abi osutamine, sotsiaalteenuste, sotsiaaltoetuste ja vältimatu sotsiaalabi andmine või abi andmisega seonduva korraldamine, sotsiaalsete erivajadustega inimeste kaitse korraldamine, kohaliku sotsiaalregistri pidamine ja laekuva informatsiooniga töötamine Sotsiaalministeeriumi poolt kehtestatud korras.

Sotsiaalhoolekande korraldamine vallas toimub vastavuses Eesti Vabariigi seadusandlusele, Konguta Vallavolikogu ja Konguta Vallavalitsuse määrustele ja korraldustele.

Sotsiaalhoolekande tööd korraldab sotsiaalnõunik.

Valla eelarvest makstakse toetusi alljärgnevalt: sünnitoetus, matusetoetus, koolilõpetamise toetus põhi-, gümnaasiumi-, kutseõppeasutuse ja kõrgkooli lõpetajatele, ranitsatoetus, Konguta Kooli toetus, vanurite juubelitoetus, keskkooli ja gümnaasiumi kuldmedaliga lõpetajatele toetus, paljulapseliste perede lasteaiatoidu toetus, noortelaagri tuusiku toetus.

Üksi elavaid vanureid ja suurperesid on vald majanduslikult toetanud küttepuude muretsemisel. Paljulapselisi ja majanduslikes raskustes peresid on toetatud ravimite muretsemisel, lastele prillide muretsemisel, uute dokumentide taotlemisel, taastusravi osalisel tasumisel.

Valla poolt osutati järgmisi sotsiaalteenuseid: sotsiaalnõustamist, kodu- ja eluasemeteenust, abivahendite andmist, tugiteenust, transporditeenust.

Riigi eelarvest eraldatakse vallale vahendid toimetulekutoetuse ja vajaduspõhise peretoetuse maksmiseks ning puudega laste lapsehoiuteenuse eest tasumiseks. Toimetulekutoetust maksti 2017. aastal 2 leibkonnale. Vajaduspõhist peretoetust maksti 11 perele.

Eluasemeteenuse korraldamiseks on vallal on 10 korteriga üürimaja, kus elavad vanurid ja lastega pered ja vallal on veel 11 toaga sotsiaalmaja. Sotsiaalmajas töötab sotsiaalmaja perenaine, kes abistab kliente toiduvalmistamisel, eluaseme korrastamisel, hügieenitomingutel. Majas elas 31.12.2017 seisuga 8 ealnikku. Elanikud maksavad vallale ülalpidamiskuludeks üüri 65 eurot kuus, puudujäävad kulud katab vallavalitsus.

Pensionäre on vallas 494, neist vanaduspensionäre 293, töövõimetus pensionäre 195. Puuetega inimesi on Konguta vallas kokku 282, nendest lapsi 27.

---

*/allkirjastatud digitaalselt/*

Puuetega inimeste hooldamine on valla kohustus ning eelarves on hooldajatoetuseks ette nähtud rahalised vahendid. Hooldajad on vormistatud 8 sügava puudega kodanikule ja 26 raske puudega kodanikule. Hooldajad aitavad abivajajaid kodustes tingimustes harjumuspärasel keskkonnas toime tulla.

Vallas on vanureid, kes vajavad ööpäevaringselt hooldusteenuseid, mida kodustes tingimustes ei ole võimalik korraldada ja seda teenust tuleb sisse osta hooldusasutustest. Üldhooldekodus elab 3 eakat, kelle hooldusteenuse eest tuleb vallal osaliselt maksta. Erihoolekandeteenusel on üks valla eestkostel kodanik.

Asenduskoduteenusel on hetkel üks sügava puudega vanemliku hoolitsuseta laps, kes kasvab Viljandis SA Perekodus ja kelle tugiisikuteenus maksab vald. Sihtasutuses Elva Laste- ja Perekeskus elab kaks alaealist last, kes on ka valla eestkostel.

Hästi toimib naabrivalve, naabrite omavaheline hea suhtlemine, aitamine ja toetamine. Toimib vallapoolne transport arstile, apteeki ja kauplustesse külastuseks..

Peretoetusi makstakse 285 perele, nendest kolme ja enama lapsega peresid 26. Üksikvanemaid on 13. Vanemahüvitist saab 25 lapsevanemat.

Koostöölepingu alusel MTÜ-ga Iseseisev Elu toimub igapäevaelu toetamise teenus psüühikahäiretega inimestele. Meie inimesed osalevad Elva päevakeskuses, selle ruumi kulusid katab ka osaliselt Konguta vallavalitsus.

Perearstiteenust pakuvad meie valla kodanikele Elvas, Puhjas, Rannus ja Tartus tegutsevad perearstid. Haigete ravimiseks kasutame hooldusravihaiglate teenuseid Elvas ja Tartus. Ravikindlustamata isikute tervishoiukulud on osaliselt katnud vald oma eelarvest.

Pensionäridele korraldatakse kaks korda aastas temaatiline üritus. Eakatele inimestele esinevad rahvamaja taidlejad, samuti kutsutakse esinema näitlejaid ja lauljaid teistest kultuuriasutustest.

Lastekaitsepäeval on kutsutud vallavanema vastuvõtule väikesed vallakodanikud, kellele kingitakse mälestuseks „hambalusikas“.

### *Investeeringud*

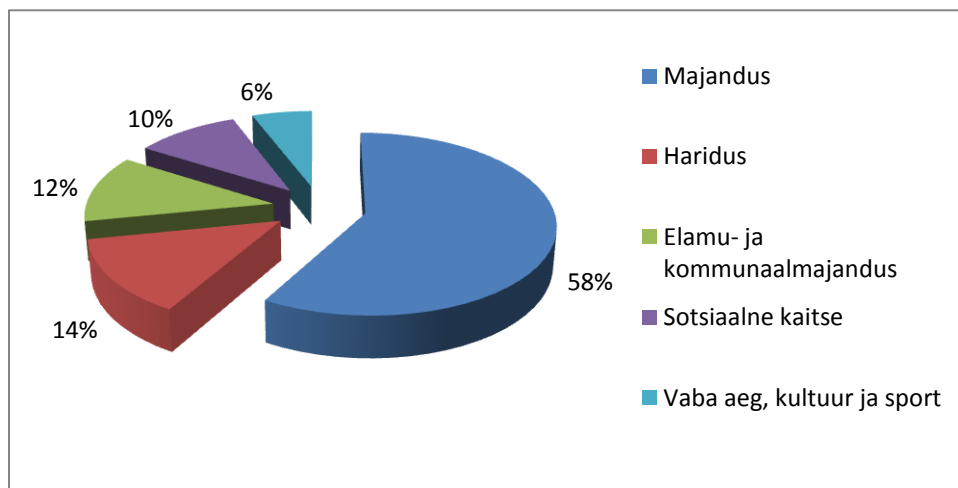
2017. aasta eelarves oli planeeritud investeeringute maht 440 897 eurot. 2017. aasta II lisaelarvega viidi sisse muudatused aasta alguses planeeritud investeerimistegevusse. Suurendati teede remondiks planeeritud vahendite osakaalu ja vähendati Konguta Koolile kavandatud investeeringute mahtu.

---

*/allkirjastatud digitaalselt/*



Joonis 2. Valdkondade osakaal valla 2017. aasta investeeringute eelarves



2017. aastal saadi Ettevõtluse Arendamise Sihtasutuselt positiivne toetuse eraldamise otsus Konguta valla sotsiaalmaja „Tareke“ rekonstrueerimiseks. 2017. aastal viidi läbi hoone eriosade projekteerimine. Kuna antud tegevused võtsid planeeritust rohkem aega, siis pikendati toetuse kasutamise lepingut. 2018. aastal minnakse antud projektiga edasi, viiakse läbi hange ning plaanitud on alustada rekonstrueerimistöödega.

2017. aastal tegeleti Kentsi järve projekteerimistöödega, viidi läbi Kentsi järvega piirnevate maaomanikega koosolekud ning saadi vee paisutamiseks maaomanikel kooskõlastused. Kavilda Ürgoru puhkepiirkonna arendamise osas on maaomanikel hulgaliselt atraktiivseid ideid ettevõtlusega alustamiseks, et arendada puhkepiirkonda. 2017. aastal valmistati ette taotlus, et Ettevõtluse Arendamise Sihtasutuselt saada piirkondade konkurentsivõime tugevdamise toetust Kavilda Ürgoru puhkepiirkonna arendamiseks. Toetuse taotlus esitatakse 2018. aastal. Toetuse saamise otsust oodatakse 2018. aasta mais või juunis.

Valla teede investeeringute osas sai remonditud Karijärve kruusatee ning see viidi kergkatte alla. Aasta lõpus sai sõlmitud leping Konguta valla piirkonna 16 tee remontimiseks, tööde valmimise tähtaeg on novembris 2018. aastal.

2017. aastal jõuti lõpule Taska platsi rajamise töödega Annikoru külas. Eesti naha- ja köitekunsti ühe suurkuju, Konguta vallas elanud Eduard Taska monumentaal ja plats avati 20. augustil. Mälestusmärk kujutab endast nahameistrite töövahendit – mustrirulli suurendatud kujul. Plats on atraktiivseks ajaveetmise kohaks, kus on ka võimalus korraldada üritusi. Taska monumentaal jäädvustab Konguta valla kultuuripärandit.

2017. aastal rajati Leader projekti toetuse abil Annikoru külasse väljõusaal. Üheksa seadmega väljõusaal parendab elanike sportimis- ja vabaaja veetmisvõimalusi.

Konguta Koolis renoveeriti omavalitsuse vahendite abil spordihalli põrand, klasside põrandad, vahetati aulas aknad, remonditi kooli õppekõök ja uuendati kooli ümbruses teid.

**RAAMATUPIDAMISE AASTAARUANNE****BILANSS**

	<i>Lisa</i>	31.12.2017	31.12.2016
<b>VARAD</b>			
<b>Käibevara</b>			
Raha	2	63 702	121 810
Maksu-, lõivu- ja trahvinõuded	3	91 584	80 124
Muud nõuded ja ettemaksed	4	59 015	20 419
<b>Käibevara kokku</b>		<b>214 301</b>	<b>222 353</b>
<b>Põhivara</b>			
Finantsinvesteeringud	5	65 573	65 573
Materiaalne põhivara	6	1 116 645	1 099 836
<b>Põhivara kokku</b>		<b>1 182 218</b>	<b>1 165 409</b>
<b>VARAD KOKKU</b>		<b>1 396 519</b>	<b>1 387 762</b>
<b>KOHUSTISED JA NETOVARA</b>			
<b>Lühiajalised kohustised</b>			
Saadud maksude, lõivude ja trahvide ettemaksed	7	554	0
Võlad tarnijatele	7	34 145	18 274
Võlad töötajatele	7	66 030	62 871
Muud kohustised ja saadud ettemaksed	7	68 259	49 770
Laenukohustised	8	64 658	53 248
<b>Lühiajalised kohustised kokku</b>		<b>233 646</b>	<b>184 163</b>
<b>Pikaajalised kohustised</b>			
Laenukohustised	8	215 126	206 798
<b>Pikaajalised kohustised kokku</b>		<b>215 126</b>	<b>206 798</b>
<b>KOHUSTISED KOKKU</b>		<b>448 772</b>	<b>390 961</b>
<b>Netovara</b>			
Eelmiste perioodide akumulieeritud tulem		996 801	971 413
Aruandeaasta tulem		-49 054	25 388
<b>NETOVARA KOKKU</b>		<b>947 747</b>	<b>996 801</b>
<b>KOHUSTUSED JA NETOVARA KOKKU</b>		<b>1 396 519</b>	<b>1 387 762</b>

/allkirjastatud digitaalselt/

**TULEMIARUANNE**

	<i>Lisa</i>	31.12.2017	31.12.2016
<b>TEGEVUSTULUD</b>			
Maksutulud	3	913 223	855 522
Tulud kaupade ja teenuste müügist	10	118 043	114 176
Saadud toetused	9	593 506	560 760
Muud tegevustulud	11	33 159	26 441
<b>Tegevustulud kokku</b>		<b>1 657 932</b>	<b>1 556 899</b>
<b>TEGEVUSKULUD</b>			
Antud toetused	12	-128 457	-108 054
Tööjõukulud	13	-789 810	-664 804
Muud tegevuskulud	14	-682 195	-627 425
Põhivara amortisatsioon ja ümberhindlus	6	-104 048	-127 761
<b>Tegevuskulud kokku</b>		<b>-1 704 510</b>	<b>-1 528 044</b>
<b>Aruandeperioodi tegevustulem</b>		<b>-46 577</b>	<b>28 855</b>
<b>Finantstulud ja -kulud</b>			
Intressikulu	16	-2 488	-2 995
Tulud hoiustelt ja väärtpaperitelt	16	12	11
Muud finantstulud- ja kulud		0	-483
<b>Finantstulud ja -kulud kokku</b>		<b>-2 476</b>	<b>-3 467</b>
<b>Aruandeperioodi tulem</b>		<b>-49 054</b>	<b>25 388</b>

/allkirjastatud digitaalselt/

**RAHAVOOGUDE ARUANNE**

	<i>Lisa</i>	2017	2 016
<b>Rahavood põhitegevusest</b>			
<b>Aruandeperioodi tegevustulem</b>		<b>-46 577</b>	<b>28 854</b>
<i>Korrigeerimised</i>			
Põhivara amortisatsioon	6	104 048	127 761
Käibemaksukulu põhivara soetuselt		24 151	9 404
Kasu/kahjum põhivara müügist	6	-5 000	-49
Saadud toetused põhivara sihtfinantseerimiseks	9	-31 415	-143 650
Antud toetused põhivara sihtfinantseerimiseks	12	40 197	20 443
<b>Kokku korrigeeritud tegevustulem</b>		<b>85 403</b>	<b>42 763</b>
Põhitegevusega seotud käibevarade netomuutus		-50 057	20 532
Põhitegevusega seotud kohustuste netomuutus		35 072	-7 690
<b>Kokku rahavood põhitegevusest</b>		<b>70 419</b>	<b>55 605</b>
<b>Rahavood investeerimistegevusest</b>			
Tasutud materiaalse põhivara eest		-107 592	91 062
Laekunud põhivara müügist		2 000	5 440
Makstud sihtfinantseerimine põhivara soetuseks		-40 197	-20 443
Laekunud intressid ja muu finantstulu	16	12	11
<b>Rahavood investeerimistegevusest kokku</b>		<b>-145 777</b>	<b>76 070</b>
<b>Rahavood finantseerimistegevusest</b>			
Laekunud laenud	8	73 000	0
Tagasi makstud laenud	8	-42 353	-42 110
Tagasi makstud kapitalirent	8	-10 909	-9 164
Tasutud intressid	16	-2 488	-2 995
Makstud muud finantskulud		0	-483
<b>Rahavood finantseerimistegevusest kokku</b>		<b>17 249</b>	<b>-54 752</b>
<b>Puhas rahavoog</b>		<b>-58 109</b>	<b>76 923</b>
<b>Raha perioodi algul</b>			
Raha perioodi algul	2	121 810	44 887
<b>Raha perioodi lõpul</b>			
Raha perioodi lõpul	2	63 702	121 810
<b>Raha muutus</b>		<b>-58 109</b>	<b>76 923</b>

/allkirjastatud digitaalselt/

**NETOVARA MUUTUSTE ARUANNE**

	Akumuleeritud ülejääk	Aruandeaasta tulem	Kokku
<b>Saldo seisuga 31.12.2014</b>	<b>1 111 587</b>	<b>-57 391</b>	<b>1 054 196</b>
Eelmise aasta tulem	-57 391	57 391	0
Põhivara ümberhindlus	690	0	690
Aruandeaasta tulem	0	-80 489	-80 489
<b>Saldo seisuga 31.12.2015</b>	<b>1 054 886</b>	<b>-80 489</b>	<b>974 397</b>
Eelmise aasta tulem	-80 489	80 489	0
Põhivara ümberhindlus	-2 984	0	-2 984
Aruandeaasta tulem	0	25 388	25 388
<b>Saldo seisuga 31.12.2016</b>	<b>971 413</b>	<b>25 388</b>	<b>996 801</b>
Eelmise aasta tulem	25 388	-25 388	0
Aruandeaasta tulem	0	-49 054	-49 054
<b>Saldo seisuga 31.12.2017</b>	<b>996 801</b>	<b>-49 054</b>	<b>947 747</b>

---

*/allkirjastatud digitaalselt/*

**EELARVE TÄITMISE ARUANNE**

Nimetus	Esiagne eelarve	Lõplik eelarve	Eelarve täitmine
<b>I Põhitegevuse tulud</b>	<b>1 525 761</b>	<b>1 678 896</b>	<b>1 595 543</b>
Maksutulu	852 800	879 400	905 877
Tulumaks	820 000	846 600	873 361
Maamaks	32 800	32 800	32 516
Tulud kaupade ja teenuste müügist	115 252	123 179	118 440
Riigilõivud	2 000	2 000	2 843
Lastevanemate tasu lasteaia toitlustamisel	10 000	10 000	9 557
Tulu koolitusteenuste (teised KOV-id) osutamisest	73 000	73 000	63 341
Tulu personali toitlustamisest	2 500	2 500	1 999
Haridusasutuste muu tulu	0	6 927	7 077
Lastevanemate tasu osalustasu katmisel	9 900	9 900	13 769
Rahvamaja tasulised teenused	600	600	575
Raamatukogu tasulised teenused	0	0	6
Korterelamu üüritulu	3 400	3 400	3 730
Korterelamu vesi- ja kanalisatsioon	1 600	1 600	2 262
Korterelamu prügi	500	500	648
Korterelamu elekter	4 200	4 200	3 948
Elamu üüritulu sotsiaalmaja	6 500	7 500	7 608
Laekumised üldvalitsemisest	600	600	625
Üüri- ja renditulu toodetud varadelt	452	452	453
Saadud toetused	472 820	591 428	546 627
Saadud tegevuskulude sihtfinantseerimine	0	92 361	47 560
Majandus- ja Kommunikatsiooniministeerium	0	220	220
Põllumajandusministeerium	0	6 681	3 281
Rahandusministeerium	0	3 789	3 789
Kultuuriministeerium	0	325	325
Eesti Teadusagentuur	0	3 000	3 000
Hariduse Infotehnoloogia SA	0	2 715	2 715
Muudelt residentidelt	0	631	1 230
Ühinemistoetus	0	75 000	33 000
Saadud tegevustoetused	472 820	499 067	499 067
Tasandusfond	156 466	156 466	156 466
Toetusfond	316 354	342 481	342 481
Toetus muudelt residentidelt	0	120	120
Muud tegevustulud	84 889	84 889	24 599
Kaevandamisõiguse tasu	84 489	84 489	24 224
Laekumine vee erikasutusest	400	400	375

/allkirjastatud digitaalselt/

<b>II Põhitegevuse kulud</b>	<b>1 481 607</b>	<b>1 634 742</b>	<b>1 503 009</b>
<b>Üldised valitsussektori teenused</b>	<b>216 200</b>	<b>311 403</b>	<b>264 386</b>
Vallavolikogu	9 300	11 200	11 087
<i>Personalikulud</i>	7 800	9 400	9 392
<i>Majandamiskulud</i>	1 500	1 800	1 695
Vallavalitsus	180 500	265 781	241 464
<i>Personalikulud</i>	120 000	153 477	154 406
<i>Majandamiskulud</i>	60 300	112 104	87 049
<i>Muud kulud</i>	200	200	9
Reservfond	15 000	22 386	0
<i>Muud kulud</i>	15 000	22 386	0
Omavalitsuste liikmemaks ja ühistegevuse kulud	8 400	9 071	8 871
<i>Antavad toetused</i>	8 400	9 071	8 871
Valimised	3 000	2 966	2 965
<i>Personalikulud</i>	2 000	2 536	2 536
<i>Majandamiskulud</i>	1 000	430	429
<b>Majandus</b>	<b>53 555</b>	<b>53 555</b>	<b>52 952</b>
Teede korrashoid	53 555	53 555	52 952
<i>Personalikulud</i>	0	680	680
<i>Majandamiskulud</i>	53 555	52 875	52 272
<b>Keskkonnakaitse</b>	<b>40 200</b>	<b>38 800</b>	<b>33 917</b>
Jäätmekäitlus (sh prügivedu)	8 200	7 800	5 334
<i>Majandamiskulud</i>	8 200	7 800	5 334
Heakord	32 000	31 000	28 583
<i>Personalikulud</i>	20 000	20 000	19 905
<i>Majandamiskulud</i>	12 000	11 000	8 679
<b>Elamu- ja kommunaalmajandus</b>	<b>27 220</b>	<b>30 420</b>	<b>20 830</b>
Üürimaja	8 600	8 600	7 385
<i>Majandamiskulud</i>	8 600	8 600	7 385
Veevarustus üldine	2 220	2 420	2 377
<i>Majandamiskulud</i>	2 220	2 420	2 377
Tänavavalgustus	11 000	13 000	4 738
<i>Majandamiskulud</i>	11 000	13 000	4 738
Majandushoone	5 400	6 400	6 331
<i>Majandamiskulud</i>	5 400	6 400	6 331
<b>Vaba aeg, kultuur, religioon</b>	<b>143 800</b>	<b>139 249</b>	<b>133 016</b>
Sportitegevus (va spordikoolid)	13 900	13 900	11 682
<i>Antavad toetused</i>	0	7 054	7 054
<i>Majandamiskulud</i>	13 900	6 846	4 628
Raamatukogud	24 000	26 300	25 988
<i>Personalikulud</i>	13 000	13 000	12 911
<i>Majandamiskulud</i>	11 000	13 300	13 076
Rahva- ja kultuurimajad	82 900	83 240	80 130
<i>Personalikulud</i>	50 000	50 340	48 847

/allkirjastatud digitaalselt/

<i>Majandamiskulud</i>	32 900	32 900	31 282
Valla leht	11 000	3 809	3 745
<i>Majandamiskulud</i>	11 000	3 809	3 745
Muu vaba aeg, kultuur, religioon, sh haldus	12 000	12 000	11 471
<i>Antavad toetused</i>	12 000	12 000	11 471
<b>Haridus</b>	<b>896 120</b>	<b>950 873</b>	<b>896 757</b>
Lasteaia õpetajad	93 100	96 529	96 388
<i>Personalikulud</i>	93 100	96 529	96 388
Lasteaia tegevuskulud teistele OV-le	78 000	75 200	72 462
<i>Majandamiskulud</i>	78 000	75 200	72 462
Konguta Kool üldkulud	332 680	366 726	358 715
<i>Personalikulud</i>	171 440	200 950	200 695
<i>Majandamiskulud</i>	161 240	165 743	157 986
<i>Muud kulud</i>	0	33	33
Õpetajad riigieelarvest	234 940	234 940	215 142
<i>Personalikulud</i>	228 755	228 755	209 127
<i>Majandamiskulud</i>	6 185	6 185	6 015
Kooli tegevuskulud teistele OV-le	84 000	82 800	79 654
<i>Majandamiskulud</i>	84 000	82 800	79 654
Noorte huviharidus ja huvitegevus	39 600	59 499	44 559
<i>Personalikulud</i>	0	2 055	0
<i>Majandamiskulud</i>	39 600	57 444	44 559
Õpilasveo eriliinid	12 800	14 000	9 057
<i>Antavad toetused</i>	12 800	14 000	9 057
Koolitoit	21 000	21 179	20 781
<i>Majandamiskulud</i>	21 000	21 179	20 781
<b>Sotsiaalne kaitse</b>	<b>104 512</b>	<b>110 442</b>	<b>101 150</b>
Muu puuetega inimeste sotsiaalne kaitse	14 200	14 200	12 540
<i>Antavad toetused</i>	13 000	13 000	11 340
<i>Majandamiskulud</i>	1 200	1 200	1 200
Eakate hoolekandetasutused	11 000	10 272	10 093
<i>Majandamiskulud</i>	11 000	10 272	10 093
Muu eakate sotsiaalne kaitse	1 300	1 300	1 148
<i>Antavad toetused</i>	1 000	1 000	960
<i>Majandamiskulud</i>	300	300	188
Lapsehoiuteenus	11 262	14 915	10 422
<i>Personalikulud</i>	0	1 500	237
<i>Antavad toetused</i>	11 262	13 415	10 184
Sotsiaaltoetused	36 840	37 020	35 502
<i>Antavad toetused</i>	36 840	37 020	35 502
Lastekaitse	3 000	3 664	3 003
<i>Personalikulud</i>	0	2 300	2 175
<i>Majandamiskulud</i>	3 000	1 350	814
<i>Muud kulud</i>	0	14	14
Sotsiaalmaja	23 925	25 925	25 816
<i>Personalikulud</i>	13 225	13 525	13 467
<i>Majandamiskulud</i>	10 700	12 400	12 349
Riiklik toimetulekutoetus	2 985	3 145	2 626
<i>Antavad toetused</i>	2 985	3 145	2 626

/allkirjastatud digitaalselt/



<b>III Investeeringustegevus</b>	<b>-112 077</b>	<b>-415 077</b>	<b>-170 380</b>
Põhivara müük	2 000	2 000	2 000
Põhivara soetus, renoveerimine	-78 961	-384 622	-139 007
<i>Maa soetamine</i>	<i>-1 400</i>	<i>-1 400</i>	<i>0</i>
<i>Teede investeringud</i>	<i>-33 587</i>	<i>-198 541</i>	<i>-34 987</i>
<i>Kentsi järv</i>	<i>0</i>	<i>-10 000</i>	<i>0</i>
<i>Konguta kooli hoone rekonstrueerimine</i>	<i>-38 861</i>	<i>-49 580</i>	<i>-34 685</i>
<i>Konguta kooli katlamaja rekonstrueerimine</i>	<i>0</i>	<i>-10 000</i>	<i>-4 176</i>
<i>Kortermaja rekonstrueerimine</i>	<i>-1 440</i>	<i>-4 440</i>	<i>-1 440</i>
<i>Sotsiaalmaja renoveerimine</i>	<i>0</i>	<i>-45 000</i>	<i>0</i>
<i>Taska plats</i>	<i>-46 211</i>	<i>-47 300</i>	<i>-46 211</i>
<i>Väljõusaali seadmed ja mänguväljak</i>	<i>-17 508</i>	<i>-18 361</i>	<i>-17 508</i>
Põhivara soetuseks saadud sihtfinantseerimine	0	26 461	16 300
Põhivara soetuseks antav sihtfinantseerimine	-32 475	-56 275	-47 197
<i>Hajasaastuse programmi toetuse väljamaksmine</i>	<i>-32 475</i>	<i>-48 775</i>	<i>-39 697</i>
<i>Toetus Annikoru Discgolfi Klubile</i>	<i>0</i>	<i>-7 500</i>	<i>-7 500</i>
<b>Finantstulud ja -kulud</b>	<b>-2 641</b>	<b>-2 641</b>	<b>-2 476</b>
Finantstulud	0	0	12
Valitsussektori võla teenindamine	-2 641	-2 641	-2 488
<i>Intrassikulud võetud laenudelt</i>	<i>-2 210</i>	<i>-2 210</i>	<i>-2 058</i>
<i>Intrassikulud kapitaliliisingsult</i>	<i>-431</i>	<i>-431</i>	<i>-431</i>
<b>IV Finantseerimistegevus</b>	<b>-53 250</b>	<b>249 750</b>	<b>19 738</b>
Kohustiste võtmine	0	303 000	73 000
Kohustiste tasumine	-53 250	-53 250	-53 262
<i>Võetud laenude tagasimaksud</i>	<i>-42 340</i>	<i>-42 340</i>	<i>-42 353</i>
<i>Kapitaliliisingu maksud residentidele</i>	<i>-10 910</i>	<i>-10 910</i>	<i>-10 909</i>
<b>V Likviidsete varade muutus</b>	<b>-121 173</b>	<b>-121 173</b>	<b>-58 109</b>
Muutus kassas ja hoiustes	-121 173	-121 173	-58 109

Eelarve täitmise aruanne on koostatud kassapõhisel printsiibil ning ei ole finantsaruannetega võrreldav (vt ka Lisa 1). Eelarve täitmise aruannet selgitab Lisa nr 18.

/allkirjastatud digitaalselt/

Toomas Järveoja  
vallavanem

## RAAMATUPIDAMISE AASTAARUANDE LISAD

### Lisa 1 Raamatupidamise aastaaruande koostamisel kasutatud arvestuspõhimõtted

Käesolev raamatupidamise aastaaruanne on koostatud kooskõlas Eesti finantsaruandluse standardi ja Kohaliku omavalitsusüksuse finantsjuhtimise seaduse ning Kohaliku omavalitsuse korralduse seadusega. Finantsaruandluse standard tugineb rahvusvaheliselt tunnustatud arvestuspõhimõtetele (Euroopa Liidu raamatupidamise direktiivid, rahvusvahelised standardid ja rahvusvahelised avaliku sektori raamatupidamise standardid) ning selle põhinõuded on kehtestatud Eesti Vabariigi raamatupidamise seaduses, mida täiendavad Raamatupidamise toimkonna poolt välja antud juhendid ning Avaliku sektori finantsarvestuse ja -aruandluse juhendis sätestatud nõuded.

#### Varade ja kohustiste jaotus lühi- ja pikaajalisteks

Varad ja kohustised on bilansis jaotatud lühi- ja pikaajalisteks lähtudes sellest, kas vara või kohustise eeldatav valdamine kestab kuni ühe aasta või kauem arvestatuna bilansikuupäevast.

#### Raha

Bilansis kajastatakse kirjel raha kassas olevat sularaha ja arvelduskontode jääki.

#### Finantsinvesteeringud

Lühiajaliste finantsinvesteeringutena kajastatakse turuväärtuses likviidsuse tagamiseks hoitavaid rahaturu- ja intressifondide aktsiaid ja osakuid ning lühiajalise kauplemise eesmärgil hoitavaid võlakirju. Muude pikaajaliste finantsinvesteeringutena kajastatakse aktsiaid ja osi, millest aruandekohustuslane omab alla 20%. Nimetatud pikaajalised finantsinvesteeringud on tehtud avalikku sektorisse kuuluvatesse äriühingutesse koostöös teiste kohalike omavalitsuste üksustega ning neid kajastatakse soetusmaksumus. See hinnatakse alla, kui osaluse objekti omakapitalist aruandekohustuslasele kuuluv osa on langenud allapoole osaluse bilansilisest väärtusest. Kajastatud allahindlused taastatakse järgmistel perioodidel, kuid mitte kõrgemale soetusmaksumusest.

#### Maksu-, lõivu-, trahvi- ja muud nõuded

Maksu-, lõivu-, trahvi- ja muud nõuded on bilansis kajastatud korrigeeritud soetusmaksumuse meetodil. Tulu- ja maamaksu kogub Maksu- ja Tolliamet. Aruandeperioodi lõpuks deklareeritud, kuid üle kandmata maksutulu on kajastatud vastavalt Maksu- ja Tolliametist saadud teatistele.

Nõudeid kajastatakse bilansis nõudeõiguse tekkimise momendil ning hinnatakse lähtuvalt tõenäoliselt laekuvatest summadest. Võimaluse korral hinnatakse iga konkreetse kliendi laekumata nõudeid eraldi, arvestades teadaolevalt informatsiooni kliendi maksevõime kohta. Nõuet loetakse lootusetuks, kui juhtkonna hinnangul puuduvad võimalused nõude kogumiseks.

#### Materiaalne põhivara

Materiaalseks põhivaraks loetakse varasid hinnangulise kasuliku tööeaga üle ühe aasta ja soetusmaksumusega alates 5 000 eurost. Varad, mille kasulik tööiga on üle ühe aasta, kuid mille soetamismaksumus on alla 5 000 eurot, kajastatakse kuni kasutuselevõtmiseni väheväärtusliku inventarina ja vara kasutuselevõtmise hetkel kantakse maha.

Põhivara rekonstrueerimisväljaminekud, mis pikendavad vara kasulikku tööiga ning tõstavad vara kvaliteeti või tööjõudlust üle algselt arvatud taseme, kapitaliseeritakse bilansis põhivarana. Põhivara remondi- ja

---

*/allkirjastatud digitaalselt/*

hoolduskulud, mis tehakse eesmärgiga säilitada vara esialgset taset, kajastatakse nende kulude tekkimisel aruandeperioodi kuludes.

Põhivarasid kajastatakse soetusmaksumuses, millest on maha arvatud akumulieeritud kulum ja võimalikud väärtuse langusest tulenevad allahindlused. Kulumi arvestamisel kasutatakse lineaarset meetodit. Kulumi norm määratakse igale põhivara objektile eraldi, sõltuvalt selle kasulikust tööeest.

Kulumi normid on aastas põhivara gruppidele järgmised:

Hooned	2-5%
Rajatised	2-10%
Valla teed	5%
Masinad ja seadmed	10- 20%
Infotehnoloogilised seadmed	33-50%
Muu inventar, tööriistad ja sisseseade	10-50%

Maad ja kunstiväärtusi, mille väärtus aja jooksul ei vähene, ei amortiseerita.

Varad, mille kasulik tööiga on üle ühe aasta, kuid mille soetusmaksumus on alla põhivara arvelevõtmise piirmäära, kantakse kasutusele võtmise hetkel kuludesse.

#### Renditud varad

Kapitalirendina käsitletakse rendilepingut, mille puhul kõik olulised vara omandiga seonduvad riskid ja hüved kanduvad üle rentnikule.

Aruandekohustuslane on rentnik.

Kapitalirendi kajastatakse bilansis vara ja kohustisena renditud vara õiglase väärtuse summas. Kapitalirendi tingimustel renditud varasid amortiseeritakse sarnaselt omandatud põhivaraga. Kapitalirendi maksed jagatakse kohustist vähendavaks põhiosa tagasimakseteks ja intressikuluks.

Kasutusrendi maksed kajastatakse kuluna ühtlaselt rendiperioodi jooksul.

#### Sihtfinantseerimine

Sihtfinantseerimisena kajastatakse sihtotstarbeliselt antud ja teatud tingimustega seotud toetusi, mille korral sihtfinantseerimise andja kontrollib toetuse sihipärast kasutamist.

Sihtfinantseerimist ei kajastata tuluna või kuluna enne, kui eksisteerib piisav kindlus, et toetuse saaja vastab sihtfinantseerimisega seotud tingimustele ja sihtfinantseerimine aset leiab. Sihtfinantseerimise kajastamisel lähtutakse tulude ja kulude vastavuse printsiibist (tulu sihtfinantseerimisest kajastatakse proportsionaalselt sellega seonduvate kuludega). Sihtfinantseerimise kajastamisel rakendatakse brutomeetodit, mille järgi kajastatakse tulemiaruanDES kompenseeritavat kulu ja saadud toetust mõlemaid eraldi.

Varade sihtfinantseerimise korral lähtutakse sihtfinantseerimise kajastamisel brutomeetodist – sihtfinantseerimise abil soetatud vara võetakse bilansis arvele tema soetamismaksumuses.

#### Maksude arvestus

Põhivara või varude soetamisel tasutud mittetagastatavad maksud ja lõivud (näiteks käibemaks, juhul kui ostjaks on mitte-käibemaksukohuslane) on kajastatud soetamishetkel kuluna ning neid ei kajastata varade soetusmaksumuse koosseisus.

---

*/allkirjastatud digitaalselt/*

### Tulude arvestus

Kogutud maksude, lõivude ja trahvide tulu võetakse arvele tekkepõhiselt vastavalt esitatud maksudeklaratsioonidele ja muudele tulu tekkimist kajastavatele dokumentidele.

Toodete müügist tulenevat tulu kajastatakse siis, kui kõik olulised omandiga seotud riskid on läinud üle ostjale ning müügitulu ja tehinguga seotud kulu on usaldusväärselt määratav.

Tulu teenuste müügist kajastatakse teenuse osutamisel, lähtudes valmidusastme meetodist. Intressitulu arvestatakse tekkepõhiselt sisemise intressimäära alusel.

### Eelarve täitmise aruanne

Eelarve täitmise aruanne on koostatud kassapõhiselt, mis põhjustab erinevused tekkepõhises aruannetes kajastatud näitajatega. Lisaks kassapõhisest printsiibist tulenevatele ajalistele erinevustele on selles kasutusel veel järgmised olulised erinevad arvestuspõhimõtted:

- 1) põhivara soetamisel tasutud summad kajastatakse eelarve täitmisel kuluna ning põhivara müügist laekunud summad tuluna, amortisatsiooni ja muid põhivaradega tehtud mitterahalisi tehinguid eelarve täitmise aruandes ei kajastata;
- 2) kaupade ja teenuste ning põhivarade soetamisel lisanduv käibemaks, mida ei saa arvata sisendkäibemaksuks, on eelarve täitmise aruandes kajastatud vastavate kaupade, teenuste ja põhivara soetamise kuluna (tekkepõhises aruandes eraldi tulemiaruaruande real Muud tegevuskulud).

### Seotud osapooled

Seotud osapoolteks loetakse Konguta vallavolikogu ja -valitsuse liikmed ning asutuste juhid, kellele on antud õigus iseseisvalt lepinguid sõlmida, kõigi eelpool loetletud tegev- ja kõrgema juhtkonna liikmete lähedased pereliikmed, samuti ka nende valitseva ja olulise mõju all olevad sihtasutused, mittetulundusühingud ja äriühingud.

### **Lisa 2 Raha**

	31.12.2017	31.12.2016
Sularaha	0	2 558
Arvelduskontod pankades	63 702	119 252
<b>Kokku raha</b>	<b>63 702</b>	<b>121 810</b>

/allkirjastatud digitaalselt/

**Lisa 3 Maksud, lõivud, trahvid****Maksu- lõivu ja trahvinõuded ja maksukohustised**

	Lühiajalised nõuded		Lühiajalised kohustised	
	31.12.2017	31.12.2016	31.12.2017	31.12.2106
<b>Maksud brutosummas</b>				
Üksikisiku tulumaks	87 835	79 671	16 586	8 377
Maamaks	0	264	554	0
Sotsiaalmaks	0	0	31 190	17 005
Töötuskindlustusmaksed	0	0	1 664	1152
Kogumispensioni maksed	0	0	1 689	883
<b>Kokku maksud</b>	<b>87 835</b>	<b>79 935</b>	<b>51 682</b>	<b>27 417</b>
Loodusressursside kasutamise ja saastetasud	3 749	189	0	0
<b>Kokku maksud, lõivud ja trahvid</b>	<b>91 584</b>	<b>80 124</b>	<b>51 682</b>	<b>27 417</b>

Tulu- ja maamaksu kogub Maksu- ja Tolliamet. Aruandeperioodi lõpuks deklareeritud, kuid vallale üle kandmata maksutulu kajastatakse vastavalt Maksu- ja Tolliameti teatisele.

Ressursimaksude tekkepõhist arvestust peab Maksu- ja Tolliamet. Aruandeperioodi lõpuks deklareeritud, kuid kohalikule omavalitsusele ülekanndmata tulu kajastatakse vastavalt Maksu- ja Tolliameti teatisele.

**Maksutulud**

	2017	2016
<b>Maksud</b>		
Üksikisiku tulumaks	881 525	823 508
Maamaks	31 698	32 014
<b>Kokku maksutulu</b>	<b>913 223</b>	<b>855 522</b>
<b>Loodusressursside kasutamise ja saastetasud</b>	<b>28 159</b>	<b>26 346</b>

/allkirjastatud digitaalselt/

**Lisa 4 Muud nõuded ja ettemaksed**

	31.12.2017	31.12.2016
Nõuded ostjate vastu	4 996	6 150
Ebatõenäoliselt laekuvaks hinnatud nõuded	-300	-674
<b>Kokku nõuded ostjate vastu</b>	<b>4 696</b>	<b>5 476</b>
<b>Nõuded toetuste ja siirete eest</b>		
Saamata sihtfinantseerimine	27 018	0
Põllumajanduse Registrite ja Informatsiooni Amet	13 561	0
Elva Linnavalitsus	12 393	0
Keskonnainvesteringute Keskus	764	0
Kultuuriministeerium	302	0
Saamata seadusandlusest tulenevad toetused	47	40
<b>Kokku nõuded toetuste ja siirete eest</b>	<b>27 065</b>	<b>40</b>
<b>Maksude ja lõivude ettemaksed</b>		
Üksikisiku tulumaks	2 440	0
Sotsiaalmaks	4 176	0
Töötuskindlustusmaksed	365	0
Kogumispensioni maksed	269	0
Riigilõiv	4	0
<b>Kokku maksude ja lõivude ettemaksed</b>	<b>7 253</b>	<b>0</b>
<b>Kokku ettemakstud toetused</b>	<b>20 000</b>	<b>14 902</b>
<b>Kokku muud nõuded ja ettemaksed</b>	<b>59 015</b>	<b>20 419</b>

Bilansipäeva seisuga on ettemakstud toetustena kajastatud hajaasustuse programmi toetuste ettemaksed summas 12 500 eurot ja Annikoru Discgolfi Klubile eraldatud toetuse ettemaks summas 7500 eurot discgolfi väljaku viskealade ehitamiseks rahvusvaheliselt tunnustatud nõuetele vastavaks.

**Lisa 5 Finantsinvesteeringud**

	31.12.2017		31.12.2016	
	Osalus (tk)	Osaluse jääk	Osalus (tk)	Osaluse jääk
AS Emajõe Veevärk	887	65 573	604	65 573
<b>Kokku</b>	<b>887</b>	<b>65 573</b>	<b>604</b>	<b>65 573</b>

AS Emajõe Veevärk on 2004. aastal Keskonnaministeeriumi initsiatiivil 22 omavalitsuse poolt loodud kasumit taotleva vee-ettevõttena. 2017. aastal viidi läbi fondi emissioon ja teostati osalusproportsioonide ümberjaotus. Konguta vallale kuulub peale fondi emissiooni ja aktsiate võõrandamist 887 aktsiat ja osaluse suurus on 1,55%.

/allkirjastatud digitaalselt/

**Lisa 6 Materiaalne põhivara**

	Maa	Hooned ja rajatised	Masinad ja seadmed	Muu põhivara	Lõpetamata ehitus	Kokku
<b>Jääk perioodi alguses</b>						
<b>01.01.2017</b>						
Soetusmaksumus	19 149	1 723 993	171 590	20 788	19 481	1 955 001
Kogunenud kulum	0	-753 871	-86 396	-14 898	0	-855 165
<b>Jääkväärtus</b>	<b>19 149</b>	<b>970 122</b>	<b>85 194</b>	<b>5 890</b>	<b>19 481</b>	<b>1 099 836</b>
Soetused ja parendused		59 722			61 134	120 856
Kulum ja allahindlus		-89 136	-12 833	-2 079		-104 048
Müüdud põhivara soetusmaksumuses			-5 457			-5 457
Müüdud põhivara kulum			5 457			5 457
Ümberklassifitseerimine		60 245			-60 245	0
<b>Kokku liikumised</b>	<b>0</b>	<b>30 831</b>	<b>-12 833</b>	<b>-2 079</b>	<b>889</b>	<b>16 808</b>
<b>Müüdud varad müügihinnas</b>			<b>5 000</b>			<b>5 000</b>
<b>Jääk perioodi lõpus</b>						
<b>31.12.2017</b>						
Soetusmaksumus	19 149	1 843 960	166 133	20 788	20 370	2 070 400
Kogunenud kulum	0	-843 007	-93 772	-16 977	0	-953 756
<b>Jääkväärtus</b>	<b>19 149</b>	<b>1 000 953</b>	<b>72 361</b>	<b>3 811</b>	<b>20 370</b>	<b>1 116 645</b>

**Kapitalirendi tingimustel renditud varad**

	Masinad ja seadmed	Kokku
<b>Jääkväärtus 01.01.2017</b>	<b>31 688</b>	<b>31 688</b>
Soetusmaksumus	32 500	32 500
Akumuleeritud kulum	813	813
<b>Jääkväärtus 31.12.2017</b>	<b>28 438</b>	<b>28 438</b>
Soetusmaksumus	32 500	32 500
Akumuleeritud kulum	4 063	4 063

2016. aastal soetati valla heakorra tööde teostamiseks väiketraktor, mille soetamist finantseeritakse kapitalirendi korras. Finantseeringu suuruseks oli 32 500 eurot, maksetähtajaga 15.09.2019. Täiendav info esitatud Lisas 8.

/allkirjastatud digitaalselt/

**Lisa 7 Võlad ja ettemaksed**

	31.12.2017	31.12.2016
<b>Saadud maksude, lõivude ja trahvide ettemaksed</b>		
Maamaksu ettemaksed (Lisa 3)	554	0
<b>Kokku saadud maksude, lõivude ja trahvide ettemaksed</b>	<b>554</b>	<b>0</b>
<b>Võlad tarnijatele toodete ja teenuste eest</b>		
Linna- ja valla osalusega äriühingud ja Sihtasutused	2 099	3 377
Riigi osalusega äriühingud ja sihtasutused	4 315	4 845
Linna-ja vallavalitsused	994	75
Sihtasutused, mittetulundusühingud	615	960
Äriühingud	26 123	9 017
<b>Kokku võlad tarnijatele toodete ja teenuste eest</b>	<b>34 145</b>	<b>18 274</b>
<b>Võlad töövõtjatele</b>		
Töötasu võlgnevus	34 603	31 968
Deklareerimata sotsiaalmaksukohustus	13 598	13 067
Deklareerimata kinnipeetud tulumaks	5 140	5 917
Deklareerimata kinnipeetud ja arvestatud töötuskindlustusmaks	922	878
Deklareerimata kinnipeetud kogumispension	633	668
Puhkusetasude kohustus	10 667	10 202
Muud võlad töövõtjale	467	171
<b>Kokku võlad töövõtjatele</b>	<b>66 030</b>	<b>62 871</b>
<b>Muud kohustused ja saadud ettemaksed</b>		
Maksuvõlad (Lisa 3)	51 128	27 417
Lühiajaline sihtfinantseerimine	17 131	19 353
Saadud ettemaksed	0	3 000
<b>Kokku muud kohustused ja saadud ettemaksed</b>	<b>68 259</b>	<b>49 770</b>

/allkirjastatud digitaalselt/



**Lisa 8 Laenukohustised**

	Järelejäänud tähtajaga						Kokku
	Kuni 1 a	1-2 a	2-3 a	3-4 a	4-5 a	Üle 5 a	
Laenukohustised	53 748	87 172	20 099	20 294	20 488	58 891	260 693
Kapitalirendikohustised	10 909	8 182					19 091
<b>Kokku seisuga 31.12.2017</b>	<b>64 658</b>	<b>95 353</b>	<b>20 099</b>	<b>20 294</b>	<b>20 488</b>	<b>58 891</b>	<b>279 783</b>
Laenukohustised	42 339	40 327	29 275	20 099	20 294	77 712	230 046
Kapitalirendikohustised	10 909	10 909	8 182				30 000
<b>Kokku seisuga 31.12.2016</b>	<b>53 248</b>	<b>51 236</b>	<b>37 457</b>	<b>20 099</b>	<b>20 294</b>	<b>77 712</b>	<b>260 046</b>

**Informatsioon laenulepingute kohta**

Laenu andja	Lõpp-tähtaeg	Intressi-määr	Alus- valuuta	Jääk		Intressikulu	
				31.12.2017	31.12.2016	2017	2016
SEB pank	10.07.2019	1,27%	EUR	25 479	41 595	440	804
Danske Bank	20.10.2022	0,88%	EUR	73 000	0	16	0
Danske Bank	1.09.2025	0,90%	EUR	157 727	177 279	1 536	1 791
Danske Bank	24.08.2018	0,80%	EUR	4 487	11 172	66	126
Swedbank Liising	30.07.2016	3,20%	EUR	0	0	0	71
SEB Liising	15.09.2019	1,70%	EUR	19 091	30 000	431	132
<b>Kokku</b>				<b>279 783</b>	<b>260 046</b>	<b>2 488</b>	<b>2 924</b>

Kapitalirendi korras renditud põhivara bilansiline maksumus on esitatud Lisas 6.

/allkirjastatud digitaalselt/

**Lisa 9 Saadud toetused**

	2 017	2016
<b>Kokku saadud tegevuskulude sihtfinantseerimine</b>	<b>63 144</b>	<b>21 614</b>
<b>Kodumaine sihtfinantseerimine tegevuskuludeks</b>	<b>60 626</b>	<b>16 821</b>
Elva Linnavalitsus - ühinemistoetus	45 393	0
Rahandusministeerium - toetus aadressandmete korrastamise eest	3 789	0
Hariduse Infotehnoloogia SA - Konguta Kooli digitaristu projekt	2 715	1 520
Tartu Vallavalitsus - Konguta Raamatukogu teavikud riigieelarvest	2 647	2 630
Eesti Rahvatantsu ja Rahvamuusika Selts	1 200	0
Eesti Teadusagentuur - Konguta Kooli projekt Jukuakadeemia	1 110	1 725
PRIA - koolipiim, -puuvili	762	329
KIK - Konguta Vallavalitsuse ohtlike jäätmete kogumise projekt	764	1 700
Vaata Maailma SA - Konguta Kooli projektitoetus	650	0
Eesti Olümpiaakadeemia MTÜ - Konguta Kooli projektitoetus	630	0
Tartu Maavalitsus - ujumise algõpetuse toetus	325	675
Kultuuriministeerium - Konguta Kooli projektoetus	302	369
MKM - Konguta Kooli jalgratturite koolitamise projekt	220	0
Äriühingute toetus Konguta Koolile	120	90
Tartu Maavalitsus - puudega laste lapsehoiuteenus	0	6 432
Haridusministeerium	0	537
Sotsiaalministeerium - matusetoetus	0	470
Rahandusministeerium - õppelaenu kustutamine	0	345
<b>Välismaine sihtfinantseerimine tegevuskuludeks</b>	<b>2 310</b>	<b>4 345</b>
PRIA -koolipiim, puuvili (Euroopa)	2 310	4 345
<b>Välismaise sihtfinantseerimise kaasfinantseerimine tegevuskuludeks</b>	<b>209</b>	<b>448</b>
PRIA -koolipiim, -puuvili (Euroopa)	209	448
<b>Kokku saadud sihtfinantseerimine põhivara soetuseks</b>	<b>31 415</b>	<b>143 650</b>
<b>Kodumaine sihtfinantseerimine põhivara soetuseks</b>	<b>17 854</b>	<b>143 650</b>
Tartu Maavalitsus - hajaasustuse programm	17 854	18 110
EAS SA - kergliiklustee	0	108 027
Tasuta saadud maa eraisikult	0	10 513
Tasuta saadud hooned eraisikult	0	7 000
<b>Välismaine sihtfinantseerimine põhivara soetuseks</b>	<b>13 561</b>	<b>0</b>
LEADER-projektitoetus Konguta väljõusaali rseadmete soetamiseks	10 161	0
LEADER-projektitoetus Konguta Kooli robotikaringile robotmuruniiduki soetamiseks	3 400	0
<b>Kokku saadud tegevustoetused</b>	<b>498 947</b>	<b>395 496</b>
Kohaliku omavalitsuse tasandusfond	156 466	101 452
Kohaliku omavalitsuse toetusfond	342 481	294 044
<b>Kokku saadud toetused</b>	<b>593 506</b>	<b>560 760</b>

/allkirjastatud digitaalselt/

**Lisa 10 Tulud kaupade ja teenuste müügist**

	2017	2016
Riigilõivud	2 843	2 340
Tulud haridusalasest tegevusest	94 685	91 508
Tulud kultuuri- ja kunstiasest tegevusest	581	571
Elamu- ja kommunaaltegevuse tulud	17 967	17 034
Tulud üldvalitsemisest	1 515	1 361
Tulud transpordi- ja sidealasest tegevusest	0	871
Üür ja rent	453	453
Muu toodete ja teenuste müük	0	38
<b>Kokku kaupade ja teenuste müük</b>	<b>118 043</b>	<b>114 176</b>

**Lisa 11 Muud tegevustulud**

	2017	2016
Kasum/kahjum maa müügist	0	717
Kasum/kahjum rajatiste müügist	0	-1068
Kasum/kahjum masinate ja seadmete müügist	5 000	400
Kaevandamisõiguse tasu	27 788	25 776
Tasud vee erikasutusest	371	570
Saastetasud	0	46
<b>Kokku muud tulud</b>	<b>33 159</b>	<b>26 441</b>

/allkirjastatud digitaalselt/

**Lisa 12 Antud toetused**

	2017	2016
Sünnitoetus	-7 540	-8 320
Muud peretoetused	-34 435	-38 249
Toimetulekutoetus ja täiendavad sotsiaaltoetused	-2 030	-2 306
Puudega lapse toetus	-2 030	0
Puudega inimese hooldaja toetus	-11 340	-11 765
Toitlustustoetused	-1 388	-1 531
Matusetoetused	-2 100	-3 150
<b>Kokku sotsiaaltoetused</b>	<b>-60 864</b>	<b>-65 321</b>
Kodumaine sihtfinantseerimine tegevuskuludeks	-11 471	-15 828
Kodumaine sihtfinantseerimine põhivara soetuseks	-40 197	-20 443
<b>Kokku antud sihtfinantseerimine</b>	<b>-51 668</b>	<b>-36 271</b>
Liikmemaksud	-8 200	-6 462
Antud tegevustoetus	-7 725	0
<b>Kokku antud mittesihotstarbeline finantseerimine</b>	<b>-15 925</b>	<b>-6 462</b>
<b>Kokku antud toetused</b>	<b>-128 457</b>	<b>-108 054</b>

/allkirjastatud digitaalselt/

**Lisa 13 Tööjõukulud**

Tegevusvaldkond	2017		2016	
	Töötajate arv (taandatuduna täistööajale)	Töötasu kulud	Töötajate arv (taandatuduna täistööajale)	Töötasu kulud
Haridus	32,14	-382 606	32,23	-331 071
Vallavalitsus	5,83	-116 330	6	-90 596
Vaba aeg, kultuur	4,48	-45 621	3,81	-41 698
Keskkonnakaitse	2	-15 158	2	-11 717
Sotsiaalne kaitse	1,4	-11 495	1,4	-8 186
Vallavolikogu	0	-5 800	0	-5 120
<b>Kokku</b>	<b>45,85</b>	<b>-577 009</b>	<b>45,44</b>	<b>-488 388</b>
Lepinguline töötasu		-10 908		-6 238
<b>KOKKU</b>	<b>45,85</b>	<b>-587 917</b>	<b>46,44</b>	<b>-494 626</b>

Töötajate arvuna on esitatud keskmine töötajate arv taandatud täistööajale. Ajutiste töövõtulepingute korral ei ole töötajate arvu leitud.

	2017	2016
Töötasu kulud	-587 917	-494 626
Sotsiaalmaks ja töötuskindlustusmaksed	-201 677	-169 833
Erisoodustus - töötajate õppelaenude kustutamine	-130	-207
Sotsiaalmaks erisoodustustelt	-54	-86
Tulumaks erisoodustustelt	-33	-52
<b>Kokku tööjõukulud</b>	<b>-789 810</b>	<b>-664 804</b>

/allkirjastatud digitaalselt/

**Lisa 14 Muud tegevuskulud**

	2017	2016
<b>Majandamiskulud</b>		
Administreerimiskulud	-53 189	-45 633
Uurimis- ja arendustööd	-4 127	-3 034
Lähetuskulud	-2 785	-124
Koolituskulud	-2 885	-6 393
Kinnistute, hoonete ja ruumide majandamiskulud	-99 122	-95 250
Rajatiste majandamiskulud	-70 094	-68 117
Sõidukite majandamiskulud	-24 827	-23 653
Info- ja kommunikatsioonitehnoloogia kulud	-25 185	-21 945
Inventari majandamiskulud	-16 664	-5 271
Töömashinate ja seadmete majandamiskulud	-3 281	-784
Toiduained ja toitlustusteenused	-17 423	-17 214
Meditiinikulud ja hügieenikulud	-251	-680
Teavikute ja kunstiesemete kulud	-4 574	-4 209
Õppevahendite ja koolituse kulud	-210 748	-219 487
Kommunikatsiooni-, kultuuri- ja vaba aja sisustamise kulud	-29 737	-23 478
Sotsiaalteenused	-12 122	-12 188
Eri- ja vormiriietus	-137	0
Mitmesugused majanduskulud	-18 022	-13 082
<b>Kokku majandamiskulud</b>	<b>-595 174</b>	<b>-560 542</b>
<b>Muud kulud</b>		
Maksu- ja lõivukulud (Lisa 15)	-87 386	-66 209
Ebatõenäoliselt laekuvad nõuded	375	-674
Muud tegevuskulud	-10	
<b>Kokku muud kulud</b>	<b>-87 021</b>	<b>-66 883</b>
<b>Kokku muud tegevuskulud</b>	<b>-682 195</b>	<b>-627 425</b>

**Lisa 15 Maksu- ja lõivukulud**

	2017	2016
Käibemaks	-63 230	-56 625
Käibemaks põhivara soetuselt	-24 151	-9 404
Riigilõivud	-5	-175
Muud maksud	0	-5
<b>Kokku maksu- ja lõivukulu</b>	<b>-87 386</b>	<b>-66 209</b>

/allkirjastatud digitaalselt/

**Lisa 16 Finantstulud ja -kulud**

	2017	2016
Intressikulu	-2 488	-2 995
Tulu hoiustelt	12	11
Muud finantskulud	0	-483
<b>Kokku finantstulu ja -kulu</b>	<b>-2 476</b>	<b>-3 467</b>

**Lisa 17 Seotud osapooled**

Osapooli loetakse seotuks, kui üks osapool omab kontrolli või olulist mõju teise osapoole majanduslike otsuste üle.

Seotud osapoolteks loetakse Konguta vallavolikogu ja -valitsuse liikmed ning asutuste juhid, kellele on antud õigus iseseisvalt lepinguid sõlmida, kõigi eelpool loetletud tegev- ja kõrgema juhtkonna liikmete lähedased pereliikmed, samuti ka nende valitseva ja olulise mõju all olevad sihtasutused, mittetulundusühingud ja äriühingud.

**Turu hinnata tehingud tegev- ja kõrgema juhtkonna liikmete ja nende lähedaste pereliikmetega seotud sihtasutuste, mittetulundusühingute ja äriühingutega**

Üksus	Tehingu sisu	Summa
Emajõe Veevärk AS	Ostetud kaubad/teenused	9 131
MTÜ Annikoru Discgolfi Klubi	Toetus põhivara soetuseks	7 500
Vapramäe-Vellavere-Vitipalu SA	Antud tegevustoetus	4 572
Uderna Hooldekodu SA	Ostetud kaubad/teenused	3 420
Tartumaa Omavalitsuste Liit MTÜ	Liikmemaks	3 323
Bacula AS	Ostetud kaubad/teenused	1 375
Vellavere MTÜ	Antud projektitoetus	840
Konguta Jahiselts MTÜ	Antud projektitoetus	840
Marepleks OÜ	Ostetud kaubad/teenused	815
Varbet OÜ	Ostetud kaubad/teenused	670
Luke Mõis SA	Ostetud kaubad/teenused	450
Elva Laste- ja Perekeskus SA	Müüdud teenust	350
Tartumaa Omavalitsuste Liit MTÜ	Müüdud teenust	315
Tartu Ärinõuandla SA	Ostetud kaubad/teenused	298
Tartu Veekeskus OÜ	Ostetud kaubad/teenused	190
Elva Kultuur SA	Ostetud kaubad/teenused	141
Elva Haigla TM SA	Ostetud kaubad/teenused	128
Sermix OÜ	Ostetud kaubad/teenused	120
Tartumaa Omavalitsuste Liit	Ostetud kaubad/teenused	120
Vapramäe-Vellavere-Vitipalu SA	Ostetud kaubad/teenused	102
Vapramäe-Vellavere-Vitipalu SA	Müüdud teenust	40
<b>Kokku</b>		<b>34 741</b>

/allkirjastatud digitaalselt/

**Tegev- ja kõrgema juhtkonna liikmetele arvestatud tasud ja soodustused**

	Tegev- ja kõrgema juhtkonna liikmete keskmine arv		Tasude kogusumma	
	2017	2016	2017	2016
Volikogu liikmed	7,3	9	5 800	5 120
Vallavalitsuse liikmed	3,1	4	57 662	64 596
Asutuste juhid	3	3	37 452	34 842
<b>KOKKU</b>	<b>13,4</b>	<b>16</b>	<b>100 914</b>	<b>104 558</b>

Ülaltoodud tasude hulka on arvestatud kõik töötasud ja hüvitised. Tasud on arvestatud ilma sotsiaalmaksu ja töötuskindlustusmakseteta. Muid täiendavaid olulisi soodustusi pole tegevjuhtkonna ega kõrgema juhtkonna liikmetele aruandeaastal arvestatud. Konguta vallavolikogu liikmete, valitsuse liikmete, asutuse juhtide ning KOV valitseva mõju all olevate sihtasutuste, mittetulundusühingute ja äriühingute juhatuse ja nõukogu liikmete lähedastele pereliikmetele ei ole aruandeperioodil ega eelmisel aruandeperioodil soodustusi tehtud.

**Lisa 18 Bilansipäevajärgsed sündmused**

Seoses 2017. aastal toimunud haldusreformiga tegutseb Konguta vald edasi Elva valla koosseisus.

**Lisa 19 Selgitused eelarve täitmise aruande kohta**

Konguta valla 2017. aasta eelarve kinnitati Konguta Vallavolikogu 22.02.2017 määrusega nr 42. Kinnitatud eelarve maht oli 1 527 761 eurot, millest põhitegevuse tulude mahuks oli 1 525 761 eurot, põhitegevuse kulude mahuks 1 481 607 eurot. Investeeringustegevus kinnitati negatiivse mahuga 112 077 eurot ja finantseeringustegevus negatiivse mahuga 53 250 eurot. Likviidsete varade muutus kinnitati negatiivsena 121 173 eurot.

**Lisaeelarved**

Konguta Vallavolikogu võttis 2017. aastal vastu kolm lisaeelarvet. Lisaeelarvetega täpsustati põhitegevuse tulusid ja kulusid ning riigieelarve eraldisi. Võeti arvele sihtotstarbeliselt eraldatud vahendid ja nende arvel tehtud kulutused. Eelarvesse viidi sisse investeeringustegevuse ja finantseeringustegevuse muudatused.

I lisaeelarve kinnitati Konguta Vallavolikogu 26.04.2017 määrusega nr 43, millega suurendati investeeringustegevuse negatiivset mahtu 303 000 eurot ja finantseeringustegevuse mahtu 303 000 eurot.

II lisaeelarve kinnitati Konguta Vallavolikogu 11.10.2017 määrusega nr 47, millega suurendati põhitegevuse tulude eelarve mahtu 148 278 eurot ning samas mahus suurendati põhitegevuse kulude mahtu. Nimetatud lisaeelarvega korrigeeriti investeeringustegevuse objektide nimekirja.

III lisaeelarve kinnitati Elva Vallavolikogu 18.12.2017 määrusega nr 1-2/13, millega suurendati põhitegevuse tulude mahtu 4 875 eurot ning samas mahus suurendati põhitegevuse kulude mahtu.

/allkirjastatud digitaalselt/

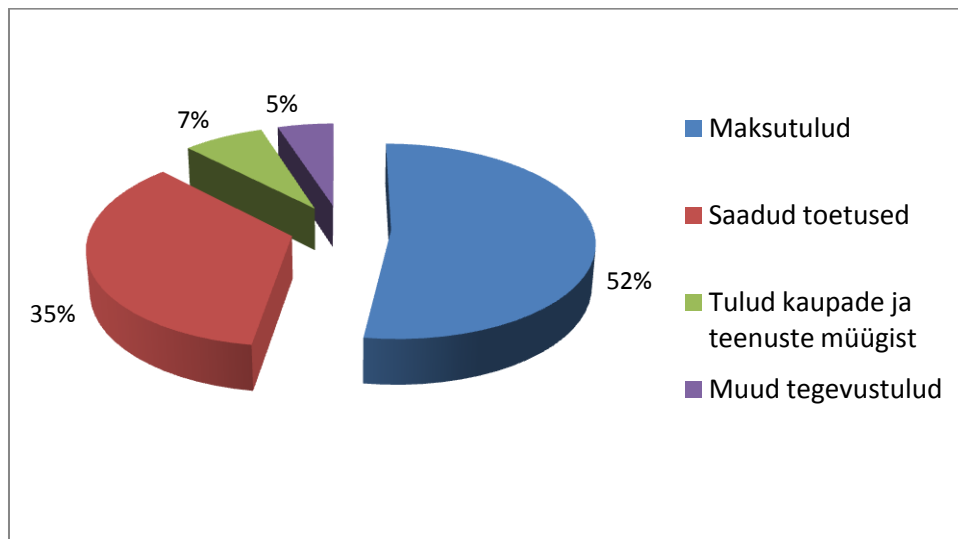


Koos lisaeelarvetega kujunes eelarve põhitegevuse tulude mahuks 1 678 896 eurot, põhitegevuse kulude mahuks 1 634 742 eurot ja investeerimistegevuse negatiivseks mahuks 415 077 eurot ning finantseerimistegevuse mahuks 239 750 eurot.

### Põhitegevuse tulude eelarve

Põhitegevuse tulude eelarve kogumahust moodustavad maksud 52%, kaupade ja teenuste müük 7%, saadud toetused 35% ja muud tulud 5%.

Joonis 3. 2017. aasta eelarve põhitegevuse tulude osakaal



Tabel 1. Konguta valla põhitegevuse tulude esialgne eelarve, lõplik eelarve ja eelarve täitmine 2017. aasta

Tululiik	Esialgne eelarve	Lõplik eelarve	Eelarve täitmine	Eelarve täitmise %
Maksud	852 800	879 400	905 877	103
Tulumaks	820 000	846 600	873 361	103
Maamaks	32 800	32 800	32 516	99
Kaupade ja teenuste müük	115 252	123 179	118 440	96
Toetused	472 820	591 428	546 627	92
Muud tulud	84 889	84 889	24 599	29
<b>Tulud kokku</b>	<b>1 525 761</b>	<b>1 678 896</b>	<b>1 595 543</b>	<b>95</b>

Põhitegevuse tulude eelarve ja täitmine tululiikide lõikes on lahti kirjutatud Eelarve täitmise aruandes.

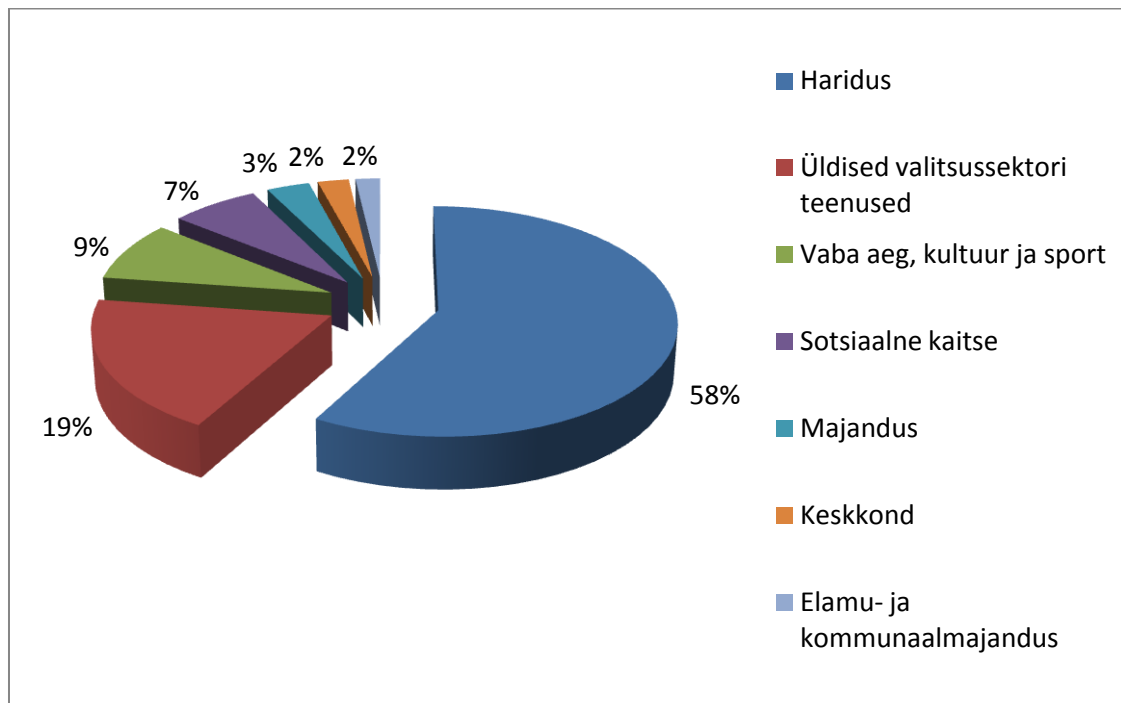
### Põhitegevuse kulude eelarve

2017. aasta vastuvõetud esialgne põhitegevuse kulude eelarve oli 1 481 607 eurot. Lisaeelarvetega suurendati kulude eelarvet 153 135 eurot. Lõplikult põhitegevuse kulude eelarve mahuks kujunes 1 634 742 eurot. Põhitegevuse kulude eelarve täitmine jäi planeeritust väiksemaks, kulude täitmise eelarve mahuks 1 503 009 eurot ehk 92%.

/allkirjastatud digitaalselt/

Põhitegevuse kulude eelarve kogumahust moodustavad 58% hariduse valdkonna kulud, 19% üldised valitsussektori teenuste kulud, 9% vaba aja, kultuuri ja spordi kulud, 7% sotsiaalse kaitse kulud, 3% majanduse valdkonna kulud ja 2% keskkonna kulud ning elamu- ja kommunaalmajanduse kulud.

Joonis 4. 2017. aasta põhitegevuse kulude eelarve osakaal valdkondade lõikes



Tabel 2. Konguta valla põhitegevuse kulude esialgne eelarve, lõplik eelarve ja eelarve täitmine 2017. aastal (valdkondade kaupa)

Tegevusala	Esialgne eelarve	Lõplik eelarve	Eelarve täitmine	Eelarve täitmise %
Üldised valitsussektori teenused	216 200	311 403	264 386	85
Majandus	53 555	53 555	52 952	99
Keskkonnakaitse	40 200	38 800	33 917	87
Elamu-ja kommunaalmajandus	27 220	30 420	20 830	68
Vaba aeg, kultuur, sport	143 800	139 249	132 117	95
Haridus	896 120	950 873	897 656	94
Sotsiaalne kaitse	104 512	110 442	101 150	92
<b>K U L U D K O K K U</b>	<b>1 481 607</b>	<b>1 634 742</b>	<b>1 503 009</b>	<b>92</b>

2017. aasta vastuvõetud esialgne põhitegevuse kulude eelarve oli 1 481 607 eurot. Lisaelarvetega suurendati kulude eelarvet 153 135 eurot. Lõplikuks põhitegevuse kulude eelarve mahuks kujunes 1 634 742 eurot. Põhitegevuse kulude eelarve täitmine jäi planeeritust väiksemaks, kulude täitmise eelarve mahuks 1 503 009 eurot ehk 92%.

Kulude eelarve ja täitmine tegevusalade ja kululiikide lõikes on lahti kirjutatud Eelarve täitmise aruandes.

/allkirjastatud digitaalselt/

### Investeeringustegevus

2017. aasta investeeringustegevuse mahuks oli eelarves planeeritud 415 077 eurot, millest 384 622 eurot oli kavandatud põhivara soetamiseks ja renoveerimiseks ning 56 275 eurot põhivara soetuseks antavaks sihtfinantseerimiseks. Põhivara müügist kavandati 2000 eurot ja põhivara soetuseks saadavaid sihtfinantseeringuid 26 461 eurot. Intressikulud võetud laenudelt ja kapitaliliisingutelt kavandati eelarves tasuda 2641 eurot.

Aasta lõpuks ei jõutud kogu planeeritud põhivara soetuse ja renoveerimise mahtu täies ulatuses teostada, tegelikult mahuks kujunes 139 007 eurot ehk 36%. Teede investeeringutest jõuti teostada vaid 17%, kuid kavandatud investeeringud plaanitakse viia ellu 2018. aastal.

Täpsema info põhivara soetuse ja renoveerimise kohta on kajastatud Lisas 6 Materiaalne põhivara.

### Finantseerimistegevus

2017. aastal oli kavandatud Konguta vallas investeeringute tegemiseks võtta laenu 303 000 eurot. Eelarves planeeriti laenude tagasimakseid 42 340 eurot ja kapitaliliisingu makseid 10 910 eurot. Kuna investeeringuid ei jõutud täies mahus teostada võeti planeeritud laenu välja osaliselt, 73 000 eurot.

Kohustiste tagasimakseid teostati planeeritud mahus.

Täpsem info võetud laenude ja kapitaliliisingu kohta on kajastatud Lisas 8 Laenukohustised.

### Reservfondi kasutamise aruanne

Konguta valla eelarve koostamise, vastuvõtmise, täitmise ja tegemata jäänud väljaminekute kavandamise korra § 6 alusel võib eelarve vahenditest moodustada reservfondi. Reservfondi suuruse kinnitab volikogu eelarve vastuvõtmisega. Reservfondi kasutab vallavalitsus ettenägematute kulude katmiseks volikogu poolt kehtestatud korra alusel.

Tabel 3. Reservfondi kujunemine

Kuupäev	Määruse nr	Määruse pealkiri	Summa
22.02.2017	42	Konguta valla 2017. aasta eelarve	15 000
26.04.2017	43	Konguta valla 2017. aasta I lisaeelarve	6 000
11.10.2017	47	Konguta valla 2017. aasta II lisaeelarve	38 756
18.12.2017	1-2/ 13	Konguta valla 2017. aasta III lisaeelarve	2 970
<b>Kokku</b>			<b>62 726</b>

2017. aasta reservfondi suuruseks kinnitati volikogu poolt eelarve vastuvõtmisel 15 000 eurot. Lisaeelarvetega suunati aasta jooksul reservfondi täiendavalt juurde 47 726 eurot. Kokku kujunes reservfondi suuruseks 62 276 eurot.

Vallavalitsuse korraldusega suunati reservfondist valdkondade eelarvetesse vahendeid kokku 40 340 eurot. Reservfondi vahendeid jäi aasta lõpuks kasutamata 22 386 eurot.

/allkirjastatud digitaalselt/

Tabel 4. Reservfondi kasutamine

Kuupäev	Korralduse nr	Korralduse sisu	Tegevusala	Kulu liik	Nimetus	Summa
4.07.2017	97	Tegevustoetus VVV SA-le Konguta vallas asuvate matkaradade hooldamiseks	01600	4	Eraldised, toetused	670,60
16.08.2017	121	Konguta Vallavolikogu 07.08.2017 otsus nr 161 Hüvitise maksmine	01112	50	Personalikulud	4 107,66
16.08.2017	121	Taska päeva loengu läbiviimise tasu	08202	50	Personalikulud	339,94
16.08.2017	121	Turvakodu kulu ja nõustamisteenus	10402	55	Majandamiskulud	650,35
16.08.2017	121	Laste ID kaartide riigilõiv	10402	6	Muud kulud	14,00
23.10.2017	169	Valimiste läbiviimise kulud	01600	50	Personalikulud	535,65
30.10.2017	173	2001-2007 alalisele ja pikaajalisele säilitamisele kuuluvate dokumentide arhiveerimine	01112	55	Majandamiskulud	4 032,00
15.11.2017	2-3/ 5	2008-2016 alalisele ja pikaajalisele säilitamisele kuuluvate dokumentide arhiveerimine	01112	55	Majandamiskulud	5 184,00
20.12.2017	2-3/ 206	Arhiiv 1946 - 1994 kolhooside ja sovhooside, Konguta Küla RSN TK toimikute ettevalmistamine	01112	55	Majandamiskulud	8 163,60
28.12.2017	2-3/ 252	Koondamishüvitised	01112	50	Personalikulud	16 370,00
28.12.2017	2-3/ 252	Hooldustasud hooldekodudes	10200	55	Majandamiskulud	272,20
		<b>Kokku</b>				<b>40 340,00</b>

Reservfondist suunati vahendeid kululiikide lõikes alljärgnevalt:

Kulu liik	Summa	Osakaal
Personalikulu	21 353	65%
Majandamiskulu	18 302	30%
Eraldised, toetused	671	5%
Muud kulud	14	5%
<b>Kokku</b>	<b>40 340</b>	<b>100%</b>

Reservfondi suunati vahendeid valdkondade lõikes alljärgnevalt:

Valdkond	Summa	Osakaal
Üldvalitsemine	39 064	77%
Vaba aeg, kultuur, sport	340	2%
Haridus	937	13%
<b>Kokku</b>	<b>40 340</b>	<b>100%</b>

/allkirjastatud digitaalselt/

## **MAJANDUSAASTA ARUANDE ALLKIRI**

Konguta Vallavalitsuse majandusaasta aruanne koosneb tegevusaruandest ja raamatupidamise aastaaruandest.

Majandusaasta aruande on koostanud Elva Vallavalitsus.

Aruande juurde kuulub sõltumatu vandeaudiitori aruanne, Elva Vallavalitsuse otsus aruande heakskiitmise kohta.

*/allkirjastatud digitaalselt/*

Toomas Järveoja  
vallavanem

---

*/allkirjastatud digitaalselt/*

Toomas Järveoja  
vallavanem