

Sünni registreerimise avalduse esitamine e-rahvastikuregistris

Sisenemine e- teenusesse.



Sünni registreerimine

Teil on võimalik siin esitada lapse sünni registreerimise avaldus. Teenust saab kasutada, kui laps on sündinud Eesti sünnitushaiglas. [Loe veel](#)

Alustan sünni registreerimist

E-teenuses juhendatakse sünni registreerimise avalduse täitmisel ning selgitatakse erinevate väljade tähendust. Infotekstid on esitatud kasutajale nähtavalt erinevates sammudes või vajutades i-nupule.

Lapse vanemad

Em



Eesnimi: LIISA
Perekonnanimi: METSIS
Isikukood: 48202140015

Sisestan lapse isa andmed



Eesnimi

Perekonnanimi

Isikukood

Kui teete valiku „Ei soovi isa andmeid avaldada”, registreeritakse laps üksikvanema lapsena.

Lehekülje ülal asuvalt ribalt saab jälgida, millises etapis avalduse esitamine on.

1 Laps

2 Vanemad

3 Lapse nimi

4 Hooldusõigused

5 Kinnitamine

Järgnevalt ülevaade avalduse esitamisest lehekülgede kaupa.

Laps


1 Laps — 2 Vanemad — 3 Lapse nimi — 4 Hooldusõigused — 5 Kinnitamine

Olge sünni registreerimise avalduse täitmisel tähelepanelik:

- lugege läbi selgitused ja
- veenduge, et mõistate oma õigusi ja kohustusi.

Kui Teil tekib kahtlusi või küsimusi, jätke avalduse täitmine pooleli ja pöörduge [perekonnaseisuasutusse](#).


Lapse andmed

 Sünniaeg: 01.08.2019
Sugu: Poiss
Isikukood: 51908010168

Salvestan ja edasi

Sisse loginud isik on alati avaldaja ja talle tuleb esmalt ette „**Laps**“ leht. Kui avaldajaks on lapse ema, siis on temaga seotud registreerimata lapse andmed automaatselt lehele kuvatud. Kui avaldajaks on isa, siis tuleb isal sisestada lapse isikukood:

Lapse andmed

 Sisestan lapse isikukoodi

Näita lapse andmeid

Salvestan ja edasi

Lehe salvestamisel liigutakse järgmisele, „Isikud“ lehele.

Vanemad

„Vanemad“ lehel kuvatakse mõlemad vanemad, kui vanemad on abielus. Kui vanemad ei ole abielus, on võimalik lisada lapse isa andmed: nimi ja isikukood.

✓ Laps
2 Vanemad
3 Lapse nimi
4 Hooldusõigused
5 Kinnitamine

Lapse vanemad

Ema

Eesnimi: LIISA
Perekonnanimi: METSIS
Isikukood: 48202140015

Sisestan lapse isa andmed

Ei soovi isa andmeid avaldada ⓘ

Isaduse omaksvõtt

- Olen nõus, et ülalmärgitud mees võtab lapse (51910140202) isaduse omaks. Kui ta nõustub isaduse omaksvõtuga, saab temast minu lapse isa.
✓ Olen nõus
- Isadusest ei saa loobuda, seda on võimalik vaidlustada üksnes kohtus.
✓ Saan aru
- Vanematel on õigus ja kohustus last esindada, kasvatada, temaga suhelda ja tema eest hoolitseda. Vanematel on õigus ja kohustus last ülal pidada ja lapsel on vastav õigus arengule ja heaolule. Vanem on kohustatud ülal pidama oma alaealist last ja last, kes täisealisena omandab põhi-, kesk- või kõrgharidust või õpib kutseõppe tasemeõppes, kuid mitte kauem kui 21-aastaseks saamiseni.

Saan aru

← Vaatan tagasi

Soovi korral saab isa andmed avaldamata jätta. Sel juhul registreeritakse lapse sünd üksikvanemana.

Isaduse omaksvõtuks peab vanem lugema selgitavaid tekste ja kinnitama selgitustest arusaamist ning nõustuma valikutega. Lehe salvestamisel liigutakse järgmisele, „Lapse nimi“ lehele.

Lapse nimi

„Lapse nimi“ kirjutatakse lapsele soovitud eesnimi ning tehakse valik vanemate perekonnanimede vahel, kui need on erinevad. Samuti saab lisada vanemate nime kirjapildist erineva perekonnanime, kui vanematel on seos muukeelse nimetraditsiooniga (nt. Ivanov-Ivanova). Vajutades nuppu „Kuvan lapse nime“, kuvatakse lapsele antava nimi käsikirjaliselt.

Kodakondsus

Samal lehel tehakse valik ka lapse kodakondsuse osas. Kui vähemalt ühel vanemal on Eesti kodakondsus, kuvatakse lapse kodakondsuseks Eesti ja valikut teha ei saa. Samamoodi on ka juhul, kui mõlemal vanemal on sama EL kodakondsus. Kui aga vanematel on erinev EL kodakondsus või on ühel või mõlemal vanemal kolmanda riigi kodakondsus või on vanemad määratlemata kodakondsusega, saab kodakondsuste vahel teha valiku või jätta kodakondsuse valiku osas otsuse tegemine peale lapse sünni registreerimist, valides sel juhul „Määrän hiljem“. Nimetatud juhtudel kuvatakse kodakondsuse lahtris vanemale selgitusi, mida peab tegema lapsele kodakondsuse saamiseks.

Näited kuvatavatest kodakondsuse selgitustest:

1. Kui sündi registreerivad **kolmanda riigi kodakondsusega vanemad või üksikvanem:**

Mitu vanemat:

Kui sündi registreerivad Eestis elamisluba omavad vanemad, annab PPA pärast lapse andmete rahvastikuregistrisse kandmist lapsele elamisloa ja määrab vanemate kodakondsuse järgi lapse kodakondsuse.

Üks vanem:

Kui sündi registreerib Eestis elamisluba omav üksikvanem, annab PPA pärast lapse andmete rahvastikuregistrisse kandmist lapsele elamisloa ja määrab lapse kodakondsuse.

2. Kui sündi registreerib **määratlemata kodakondsusega üksikvanem või kui mõlemad vanemad on määratlemata kodakondsusega:**

Mitu vanemat:

Kui vanemad on määratlemata kodakondsusega ja Eestis elanud rohkem kui 5 aastat, on lapsel Eesti kodakondsus. Sellest loobumiseks tuleb pöörduda enne lapse üheaastaseks saamist Politsei- ja Piirivalveametisse.

Üks vanem:

Kui vanem on määratlemata kodakondsusega ja Eestis elanud rohkem kui 5 aastat, on lapsel Eesti kodakondsus. Sellest loobumiseks tuleb pöörduda enne lapse üheaastaseks saamist Politsei- ja Piirivalveametisse.

3. Kui sündi registreerivad **erineva EL kodakondsusega vanemad ning nad jätavad kodakondsuse tühjaks:**

Mitu vanemat ja üksikvanem:

Lapse kodakondsuse andmeid ei kanta rahvastikuregistrisse. Lapse kodakondsuse andmete rahvastikuregistrisse kandmiseks tuleb esitada lapse isikut tõendav dokument ühe aasta jooksul [maakonnakeskuse kohalikule omavalitsusele](#). Kui lapse isikut tõendavat dokumenti ei esitata ühe aasta jooksul, ei ole ta enam rahvastikuregistri

andmesubjekt ning tal võivad puududa õigused ja võimalused paljude avalike teenuste saamiseks (näiteks lasteaia koht, koolikoht).

4. Kui sündi registreerivad **üks EL kodakondsusega vanem ning teine kolmanda riigi kodanik** (kolmandat riiki me ei lase valida) **ning nad jätavad kodakondsuse tühjaks:**

Lapse kodakondsuse andmeid ei kanta rahvastikuregistrisse.

Lapse Euroopa Liidu, Euroopa Majanduspiirkonna liikmesriigi või Šveitsi Konföderatsiooni kodakondsuse andmete rahvastikuregistrisse kandmiseks tuleb esitada lapse isikut tõendav dokument ühe aasta jooksul [maakonnakeskuse kohalikule omavalitsusele](#).

Mistahes muu riigi kodakondsuse andmete rahvastikuregistrisse kandmiseks annab PPA pärast lapse andmete rahvastikuregistrisse kandmist lapsele elamisloa ja määrab vanemate või üksikvanema kodakondsuse järgi lapse kodakondsuse.


Kui aasta jooksul lapse kodakondsust rahvastikuregistrisse ei kanta, ei ole ta enam rahvastikuregistri andmesubjekt ning tal võivad puududa õigused ja võimalused paljude avalike teenuste saamiseks (näiteks lasteaia koht, koolikoht).

✓ Laps
✓ Vanemad
3 Lapse nimi
 4 Hooldusõigused
 5 Kinnitamine

Lapse nimi

Lapse eesnimi

 ⓘ



Valige lapse perekonnanimi:


SOOMETS

KASK

Muu perekonnanimi ⓘ

[Kuvan lapse nime](#)

Lapse kodakondsus



Lapse kodakondsuse andmeid ei kanta rahvastikuregistrisse.

Lapse Euroopa Liidu, Euroopa Majanduspiirkonna liikmesriigi või Šveitsi Konföderatsiooni kodakondsuse andmete rahvastikuregistrisse kandmiseks tuleb esitada lapse isikut tõendav dokument ühe aasta jooksul [maakonnakeskuse kohalikule omavalitsusele](#).

Mistahes muu riigi kodakondsuse andmete rahvastikuregistrisse kandmiseks annab PPA pärast lapse andmete rahvastikuregistrisse kandmist lapsele elamisloa ja määrab vanemate või üksikvanema kodakondsuse järgi lapse kodakondsuse.

Kui aasta jooksul lapse kodakondsust rahvastikuregistrisse ei kanta, ei ole ta enam rahvastikuregistri andmesubjekt ning tal võivad puududa õigused ja võimalused paljude avalike teenuste saamiseks (näiteks lasteaia koht, koolikoht).

[← Vaatan tagasi](#)
Salvestan ja edasi

Hooldusõigused

„Hooldusõigused“ lehel peab vanem märkima, et saab aru hooldusõiguse teostamise sisust ning seejärel avaneb omavahel mitteabielus olevate vanemate puhul hooldusõiguse valiku tegemise jaotis, kus on selgitused ühise ja ainuhooldusõiguse teostamise kohta. Peale valiku tegemist peab vanem kinnitama, et on aru saanud erinevatest hooldusõiguse valikutest ja nendest tulenevatest õigustest ja kohustustest. Abielus vanemate ja üksikvanema puhul hooldusõiguse valikuid ei teki, kuvatakse automaatselt abielus vanemate puhul ühise hooldusõiguse teostamise selgitust ja üksikvanema puhul ema ainuhooldusõiguse teostamise selgitavat teksti. Lehe salvestamisel liigutakse järgmisele, „Kinnitamine“ lehele.

✓ Laps
✓ Vanemad
✓ Lapse nimi
4 Hooldusõigused
 5 Kinnitamine

Hooldusõigused


- **Isikuhooldusõigus** on vanema kohustus ja õigus last kasvatada ja hoolitseda igakülgset tema psüühilise ja füüsilise heaolu eest. Muu hulgas hõlmab isikuhooldusõigus vanema õigust määrata lapse viibimiskoht ja suhtlusringkond ning otsustada tema hariduse ja terviseiga seotud küsimusi.
- **Varahooldusõigus** tähendab õigust ja kohustust valitseda lapse vara ja esindada last varalistes tehingutes (nt lapsele pangakonto avamine). Varahooldusõigus hõlmab muu hulgas kohustust valitseda lapse vara heaperemehelikult.

Täpsemalt loe hooldusõigustest Justiitsministeeriumi koostatud infovoldikust. ✓ Saan aru

Teil on võimalik valida, kas lapse hooldusõigus kuulub mõlemale (ühine hooldusõigus) või ühele vanemale (ainuhooldusõigus).

Palun valige hooldusõigus järgnevate valikute hulgast:


Ühine hooldusõigus



Vanemad esindavad last ühiselt, nende õigused ja kohustused on võrdsed. Olulisi küsimusi peavad vanemad otsustama ühiselt. Ühist hooldusõigust on võimalik muuta üksnes kohtus.


✓ Olen valinud

Ema ainuhooldusõigus



Last esindab üksnes ema. Teisel vanemal ei ole esindusõigust, kuid on kohustus ja õigus lapsega suhelda ning kohustus last ülal pidada. Ainuhooldusõigust on võimalik muuta üksnes kohtus.

Isa ainuhooldusõigus



Last esindab üksnes isa. Teisel vanemal ei ole esindusõigust, kuid on kohustus ja õigus lapsega suhelda ning kohustus last ülal pidada. Ainuhooldusõigust on võimalik muuta üksnes kohtus.

Kinnitan tehtud valiku. Olen aru saanud hooldusõiguse erinevatest valikutest ning nendest tulenevatest õigustest ja kohustustest.

✗ Tühistan
 ✓ Kinnitan

← Vaatan tagasi

Salvestan ja edasi

Kinnitamine

„**Kinnitamise**“ lehel on avaldajal võimalus vaadata üle esitamisele minevad andmed ja märkida e-posti aadress, millele saab ametnik saata sünni registreerimisega seotud teated. Kohustuslik on lisada vähemalt üks e-posti aadress.

Sünnitõendi väljastamiseks on automaatselt valitud valik „E-posti teel krüpteeritult“. Tehes valiku paberil sünnitõendi väljastamiseks, kuvatakse avaldajale info tõendi väljastamise kohta ja ka info korduva sünnitõendi saamise võimalusest. Sünni registreerimise avalduse esitamise lõpetab avaldaja nupule „Kinnitan andmed“ vajutades.

✓ Laps
✓ Vanemad
✓ Lapse nimi
✓ Hooldusõigused
Kinnitamine

Avalduse ülevaatamine

Palun kontrollige esitatavaid andmeid

Lapse andmed

Sünninimi: MARI

Perikõnanimi: RITOKO

Sünniaeg: 01.08.2019

Sugu: Poiss

Isikukood: 51908010108

Kodakondsus: Puudub

Rahvastikuregistris märgitakse lapse elukohta lapse ema elukoht. Lapse elukohta on pärast sünni registreerimist võimalik muuta, kui soovitakse elukohta teha.

Vanemate andmed

Ema

Sünninimi: MARIA

Perikõnanimi: SOOMETS

Isikukood: 49206100020

Isa

Sünninimi: SIMA

Perikõnanimi: RITOKO

Isikukood: 29203230012

Hooldusõigus

Ühine hooldusõigus

Vanemad esindavad last ühiselt, nende õigused ja kohustused on võrdsed. Olulisel küsimusel peavad vanemad otsustama ühiselt. Ühis hooldusõigust on võimalik muuta sõltava kohtus.

Nõusolek

Sünni registreerimise avaldusega peavad nõus olema mõlemad vanemad.

Lapse sünni registreerimise avaldusele nõusoleku andja:

SIMA RITOKO

Kätetakse nõusolekut

Kontakt

E-posti aadress, kuhu saadetakse Teile sünni registreerimisega seotud teated:

gardenpump@hotmail.ee

[+ Lisaa e-posti aadressid](#)

Sünnitõendi väljastamine

E-posti teel krüpteeritult

Paberil

14 päeva (võimal) väljastatakse tasuta esimene sünnitõend lapse sünni registreeritud saatusast.

Hiljem on võimalik saada korduv sünnitõend Teile sobivate perikõnanimisalusustasest. Korduva tõendi saatmisele tuleb teada riigilõivu riigilõivusoodustuse saamiseks.


← Vajutan tagasi
Kinnitan avalduse

Pärast „Kinnitamine“ lehel nupule „Kinnitan avalduse“ vajutamist kuvatakse avaldajale avalduse esitamise kohta pildil olev teavitus ning teisele vanemale saadetakse rahvastikuregistris olevale e-posti aadressile teavitus sünni registreerimise avaldusele nõusoleku andmise vajadusest. Kui sünni registreerib üksikvanem, suundub avaldus peale „Kinnitan avalduse“ vajutamist ametniku töölauale.



Sünni registreerimisele nõusoleku andja

Nõusoleku andjale kuvatakse pärast e-rahvastikuregistrisse sisse logimist „Töölaual“ „kinnitamist vajavad avaldused“ all nõusoleku ootel sünni registreerimise avaldus.



Avalduses kuvatakse avaldaja valitud lapse nime, kodakondsust, hooldusõigust ning nõusoleku andja (teine vanem) peab kinnitama arusaamist tehtud valikutest ning selgitavatest tekstidest ning avalduse seejärel lõplikult kinnitama. Pärast kinnitamist suundub avaldus ametniku töölaualle ning avalduse olekuks kuvatakse mõlemale vanemale e-rahvastikuregistris „Menetluses“.

Nõusoleku andmine lapse sünni registreerimisele



Teie lapse sünni registreerimise avalduse täitmist on alustatud. Palun kinnitage teise vanema valikud. Olge nõusolekute ja kinnituste andmisel tähelepanelik. Selleks:

- lugege läbi selgitused ja
- veenduge, et mõistate oma õigusi ja kohustusi.

Kui Te ei ole teise vanema tehtud valikutega nõus või Teil tekib kahtlusi või küsimusi, ärge kinnitage avaldust ja pöörduge koos teise vanemaga perekonnaseisuasutusse.

Avalduse esitaja

MARIA SOOMETS

Isikukood: 49206100020

Lapse andmed

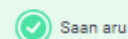


Eesnimi: **MATI**
 Perekonnanimi: **RITOKO**
 Sünniaeg: **01.08.2019**
 Sugu: **Poiss**
 Isikukood: **51908010168**
 Kodakondsus: **Puudub**

Rahvastikuregistris märgitakse lapse elukohaks lapse ema elukoht. Lapse elukohta on pärast sünni registreerimist võimalik muuta, kui esitate elukohateate.

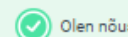
Isaduse omaksvõtt

- MARIA SOOMETS (49206100020) on andnud nõusoleku, et võtate lapse (51908010168) isaduse omaks. Isadusest ei saa loobuda, isadust on võimalik vaidlustada üksnes kohtus.



Saan aru


- Olen nõus, et minust saab lapse isa.



Olen nõus

Hooldusõigus

- MARIA SOOMETS valis järgmise hooldusõiguse: Ühine hooldusõigus



Saan aru

- Sünni registreerimisel valivad vanemad, kas hooldusõigus lapse osas kuulub mõlemale (ühine hooldusõigus) või kuulub see ainult ühele vanemale (ainuhooldusõigus). Valikuga peavad mõlemad vanemad nõus olema. Enne avalduse kinnitamist lugege läbi hooldusõiguse tutvustus ja seejärel kinnitage teise vanema hooldusõiguse valik.

Hooldusõiguse sisu

Isikuhooldusõigus on vanema kohustus ja õigus last kasvatada ja hoolitseda igakülgsest tema psüühilise ja füüsilise heaolu eest. Muu hulgas hõlmab isikuhooldusõigus vanema õigust määrata lapse viibimiskoht ja suhtlusringkond ning otsustada tema hariduse ja tervisega seotud küsimusi.

Varahooldusõigus tähendab õigust ja kohustust valitseda lapse vara ja esindada last varalistes tehingutes (nt lapsele pangakonto avamine). Varahooldusõigus hõlmab muu hulgas kohustust valitseda lapse vara heaperemehelikult.

Täpsemalt loe hooldusõigustest [Justiiteministeeriumi koostatud infovoldikust](#).

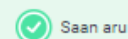
Hooldusõiguse valik

Ühise hooldusõiguse korral esindavad vanemad last ühiselt, nende õigused ja kohustused on võrdsed. Olulisi küsimusi peavad vanemad otsustama ühiselt. Ühist hooldusõigust on võimalik muuta üksnes kohtus.

Ainuhooldusõiguse korral esindab vanem last üksinda. Teisel vanemal ei ole esindusõigust, kuid on kohustus ja õigus lapsega suhelda ning kohustus last ülal pidada. Ainuhooldusõigust on võimalik muuta üksnes kohtus.

Hooldusõiguse teostamine

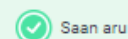
Hooldusõiguslikul vanemal on õigus ja kohustus last esindada, kasvatada, temaga suhelda ja tema eest hoolitseda. Vanemal on õigus ja kohustus last ülal pidada ja lapsel on vastav õigus arengule ja heaolule. Vanem on kohustatud ülal pidama oma alaealist last ja last, kes täisealisena omandab põhi-, kesk- või kõrgharidust või õpib kutseõppe tasemeõppes, kuid mitte kauem kui 21-aastaseks saamiseni.



Saan aru

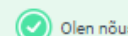
- Kui ühel vanemal on ainuhooldusõigus, ei ole teisel vanemal õigust last esindada, kuid tal on õigus temaga suhelda ja kohustus teda ülal pidada.

Saan aru hooldusõiguse sisust, valiku võimalustest ning valikuga kaasnevatest õigustest ja kohustustest.



Saan aru

- Olen nõus teise vanema hooldusõiguse valikuga: Ühine hooldusõigus



Olen nõus


Kodakondsus

- Teine vanem pole lapse kodakondsust valinud.

Lapse kodakondsuse andmeid ei kanta rahvastikuregistrisse. Lapse Euroopa Liidu, Euroopa Majanduspiirkonna liikmesriigi või Šveitsi Konföderatsiooni kodakondsuse andmete rahvastikuregistrisse kandmiseks tuleb ühe aasta jooksul esitada lapse isikut tõendav dokument [maakonnakeskuse kohalikule omavalitsusele](#).

Mistahes muu riigi kodakondsuse andmete rahvastikuregistrisse kandmiseks annab PPA pärast lapse andmete rahvastikuregistrisse kandmist lapsele elamisloa ja määrab vanemate või üksikvanema kodakondsuse järgi lapse kodakondsuse.

Kui aasta jooksul lapse kodakondsust rahvastikuregistrisse ei kanta, ei ole ta enam rahvastikuregistri andmesubjekt ning tal võivad puududa õigused ja võimalused paljude avalike teenuste saamiseks (näiteks lasteaia koht, koolikoht).

 Olen nõus

- Kui Te kinnitate, edastatakse avaldus kohalikule omavalitsusele.
- Kui Te keeldute, avaldus tühistatakse.
- Kui Te jätate valiku tegemata, tühistatakse avaldus pärast 30 päeva möödumist (hiljemalt 02.04.2020).

Keeldun

Kinnitan avalduse

Minu andmed

Esimest korda e-rahvastikuregistrisse sisenedes kuvatakse rahvastikuregistris olevaid andmeid, kus on kehtiv elukoha aadress, kontaktandmed (e-posti aadressid ja telefonid), lisa-aadressid, välisriigi isikukood ja ütluspõhised andmed (rahvus, emakeel, haridustase). Ütluspõhiseid andmeid näeb samal lehel ka enda alaealiste laste kohta.

Kasutajal on võimalik andmeid lisada või kustutada. Andmete uuendamise lehel muudetud andmed salvestatakse automaatselt rahvastikuregistrisse, ametnik otsust ei tee. E-teenuses neid uuesti ei küsita.

Andmete uuendamine

Palun vaadake oma andmed üle ja vajaduse korral muutke neid. Teie esitatud andmed kantakse rahvastikuregistrisse.

Elukoha aadress

Harju maakond, Tallinn, Kristiine linnaosa, Käo tn 37-1

Alguskuupäev: 27.08.2019

E-post

sander.paloson@testRR.ee Kustutan

Peidan andmed

Andmete edastaja: TALLINNA LASNAMÄE LINNAOSA VALITSUS.

Edastamise aeg: 17.06.2019

+ Lisan e-posti aadressi Kõikide suunata eesti.ee aadressi?

Telefon

5123456 Kustutan

> Vaatan andmeid

+ Lisan telefoninumbri

Lisa-aadress

Kui Te püsivalt kasutate mitut elukohta, märkige aadressid, mis erinevad rahvastikuregistrisse kantud elukohast.

Pärnu mnt 10-45 Kustutan

> Vaatan andmeid

+ Lisan aadressi

Välisriigi isikukood

Märkige, kui Teil on mõne teise riigi isikukood.

+ Lisan välisriigi isikukoodi

Ütluspõhised andmed

SANDER PALOSON

Rahvus:

🇷🇺 Rahvus märkimata

Emakeel:

Eesti

Haridustase:

Kutsekeskharidus või kutseõpe keskhariduse baasil

Muudan

Kinnitan ülal esitatud andmed. Uuendatud andmed salvestatakse rahvastikuregistrisse.

Kinnitan andmed

Lehe kinnitamisel kontrollitakse, kas puuduolevad statistilised andmed on märgitud ning et märgitud oleks vähemalt üks kehtiv e-posti aadress. Kui need andmed puuduvad, ei ole võimalik e-teenuseid kasutada.

Andmete uuendamise lehekülge kuvatakse edaspidi e-rahvastikuregistrisse sisenedes kasutajale sagedusega kord kolme kuu järel.